

= 2023 =
CUENTA PÚBLICA



PERIODO:
NOVIEMBRE



INFORMACIÓN CONTABLE

- ESTADO DE SITUACIÓN FINANCIERA
- ESTADO DE ACTIVIDADES
- ESTADO DE VARIACIÓN DE LA HACIENDA PÚBLICA
- ESTADO DE CAMBIOS EN LA SITUACIÓN FINANCIERA
- ESTADO DE FLUJOS DE EFECTIVO
- ESTADO ANALÍTICO DEL ACTIVO
- ESTADO ANALÍTICO DE LA DEUDA Y OTROS PASIVOS
- INFORME SOBRE PASIVOS CONTINGENTES
- CONCILIACIÓN ENTRE INGRESOS Y GASTOS CONTABLES Y PRESUPUESTALES
- BALANZA DE COMPROBACIÓN



INSTITUTO DE PENSIONES DE LOS SERVIDORES PUBLICOS DEL ESTADO DE COLIMA COLIMA

Estado de Situación Financiera

Al 30/nov./2023

(Cifras en Pesos)

Fecha y 21/feb./2024

hora de Impresión 11:28 a. m.

Usr: JACQUELINE

Rep: rptEstadoSituacionFinanciera

CONCEPTO	2023	2022	CONCEPTO	2023	2022
ACTIVO			PASIVO		
ACTIVO CIRCULANTE			PASIVO CIRCULANTE		
EFFECTIVO Y EQUIVALENTES	\$320,074,847.04	\$235,262,282.22	CUENTAS POR PAGAR A CORTO PLAZO	\$51,920,978.78	\$73,412,225.12
DERECHOS A RECIBIR EFECTIVO O EQUIVALENTES	\$2,331,923,529.97	\$2,205,543,193.61	DOCUMENTOS POR PAGAR A CORTO PLAZO	\$0.00	\$0.00
DERECHOS A RECIBIR BIENES O SERVICIOS	\$0.00	\$0.00	PORCIÓN A CORTO PLAZO DE LA DEUDA PÚBLICA A LARGO PLAZO	\$0.00	\$0.00
INVENTARIOS	\$0.00	\$0.00	TÍTULOS Y VALORES A CORTO PLAZO	\$0.00	\$0.00
ALMACENES	\$0.00	\$0.00	PASIVOS DIFERIDOS A CORTO PLAZO	\$20,906,807.01	\$20,906,807.01
ESTIMACIÓN POR PÉRDIDA O DETERIORO DE ACTIVOS CIRCULANTES	\$0.00	\$0.00	FONDOS Y BIENES DE TERCEROS EN GARANTÍA Y/O ADMINISTRACIÓN A CORTO PLAZO	-\$704,439.44	-\$704,439.44
OTROS ACTIVOS CIRCULANTES	\$0.00	\$0.00	PROVISIONES A CORTO PLAZO	\$0.00	\$0.00
			OTROS PASIVOS A CORTO PLAZO	\$0.00	\$0.00
Total de Activos Circulantes	\$2,651,998,377.01	\$2,440,805,475.83	Total de Pasivos Circulantes	\$72,063,346.35	\$93,554,592.69
ACTIVO NO CIRCULANTE			PASIVO NO CIRCULANTE		
INVERSIONES FINANCIERAS A LARGO PLAZO	\$0.00	\$0.00	CUENTAS POR PAGAR A LARGO PLAZO	\$0.00	\$0.00
DERECHOS A RECIBIR EFECTIVO O EQUIVALENTES A LARGO PLAZO	\$560,928,341.47	\$472,857,011.44	DOCUMENTOS POR PAGAR A LARGO PLAZO	\$0.00	\$0.00
BIENES INMUEBLES, INFRAESTRUCTURA Y CONSTRUCCIONES EN PROCESO	\$107,348,400.00	\$107,348,400.00	DEUDA PÚBLICA A LARGO PLAZO	\$0.00	\$0.00
BIENES MUEBLES	\$3,273,401.13	\$2,575,092.13	PASIVOS DIFERIDOS A LARGO PLAZO	\$0.00	\$0.00
ACTIVOS INTANGIBLES	\$521,592.81	\$520,993.81	FONDOS Y BIENES DE TERCEROS EN GARANTÍA Y/O ADMINISTRACIÓN A LARGO PLAZO	\$0.00	\$0.00
DEPRECIACIÓN, DETERIORO Y AMORTIZACIÓN ACUMULADA DE BIENES	\$0.00	\$0.00	PROVISIONES A LARGO PLAZO	\$0.00	\$0.00
ACTIVOS DIFERIDOS	\$0.00	\$0.00			
ESTIMACIÓN POR PÉRDIDA O DETERIORO DE ACTIVOS NO CIRCULANTES	\$0.00	\$0.00			
OTROS ACTIVOS NO CIRCULANTES	\$0.00	\$0.00	Total de Pasivos No Circulantes	\$0.00	\$0.00
Total de Activos No Circulantes	\$672,071,735.41	\$583,301,497.38	Total del Pasivo	\$72,063,346.35	\$93,554,592.69
Total del Activo	\$3,324,070,112.42	\$3,024,106,973.21	HACIENDA PÚBLICA/ PATRIMONIO		
			HACIENDA PÚBLICA/PATRIMONIO CONTRIBUIDO	\$2,028,265,041.77	\$1,795,566,084.69
			APORTACIONES	\$1,864,464,803.76	\$1,631,765,846.68
			DONACIONES DE CAPITAL	\$16,229,415.40	\$16,229,415.40
			ACTUALIZACIÓN DE LA HACIENDA PÚBLICA/PATRIMONIO	\$147,570,822.61	\$147,570,822.61
			HACIENDA PÚBLICA /PATRIMONIO GENERADO	\$1,223,741,724.30	\$1,135,287,365.88
			RESULTADOS DEL EJERCICIO (AHORRO/ DESAHORRO)	\$88,674,129.29	\$54,848,813.70
			RESULTADOS DE EJERCICIOS ANTERIORES	\$1,135,067,595.01	\$1,080,438,552.18
			REVALUOS	\$0.00	\$0.00
			RESERVAS	\$0.00	\$0.00



INSTITUTO DE PENSIONES DE LOS SERVIDORES PUBLICOS DEL ESTADO DE COLIMA COLIMA

Estado de Situación Financiera

Al 30/nov./2023

(Cifras en Pesos)

Fecha y 21/feb./2024

hora de Impresión 11:28 a. m.

Usu: JACQUELINE

Rep: rptEstadoSituacionFinanciera

CONCEPTO	2023	2022	CONCEPTO	2023	2022
			RECTIFICACIONES DE RESULTADOS DE EJERCICIOS ANTERIORES	\$0.00	\$0.00
			EXCESO O INSUFICIENCIA EN LA ACTUALIZACIÓN DE LA HACIENDA PÚBLICA/ PATRIMONIO	\$0.00	\$0.00
			RESULTADO POR POSICIÓN MONETARIA	\$0.00	\$0.00
			RESULTADO POR TENENCIA DE ACTIVOS NO MONETARIOS	\$0.00	\$0.00
			Total Hacienda Pública/Patrimonio	\$3,252,006,766.07	\$2,930,552,380.52
			Total del Pasivo y Hacienda Pública/Patrimonio	\$3,324,070,112.42	\$3,024,106,973.21



INSTITUTO DE PENSIONES DE LOS SERVIDORES PUBLICOS DEL ESTADO DE COLIMA COLIMA

Estado de Situación Financiera

Usr: JACQUELINE
Rep: rptEstadoSituacionFinanciera

Al 30/nov./2023
(Cifras en Pesos)

Fecha y hora de Impresión | 21/feb./2024
11:28 a. m.

CONCEPTO	2023	2022	CONCEPTO	2023	2022
CUENTAS DE ORDEN CONTABLES			CONTRATO DE COMODATO POR BIENES	\$0.00	\$0.00
VALORES	\$0.00	\$0.00			
VALORES EN CUSTODIA	\$0.00	\$0.00			
CUSTODIA DE VALORES	\$0.00	\$0.00			
INSTRUMENTOS DE CREDITO PRESTADOS A FORMADORES DE MERCADO	\$0.00	\$0.00			
PRESTAMO DE INSTRUMENTOS DE CREDITO A FORMADORES DE MERCADO Y SU GARANTIA	\$0.00	\$0.00			
INSTRUMENTOS DE CRÉDITO RECIBIDOS EN GARANTIA DE LOS FORMADORES DE MERCADO	\$0.00	\$0.00			
GARANTÍA DE CRÉDITOS RECIBIDOS DE LOS FORMADORES DE MERCADO	\$0.00	\$0.00			
EMISIÓN DE OBLIGACIONES	\$0.00	\$0.00			
AUTORIZACION PARA LA EMISION DE BONOS, TITULOS Y VALORES DE LA DEUDA PUBLICA INTERNA	\$0.00	\$0.00			
AUTORIZACION PARA LA EMISION DE BONOS, TITULOS Y VALORES DE LA DEUDA PUBLICA EXTERNA	\$0.00	\$0.00			
EMISIONES AUTORIZADAS DE LA DEUDA PUBLICA INTERNA Y EXTERNA	\$0.00	\$0.00			
SUSCRIPCION DE CONTRATOS DE PRESTAMOS Y OTRAS OBLIGACIONES DE LA DEUDA PUBLICA INTERNA	\$0.00	\$0.00			
SUSCRIPCION DE CONTRATOS DE PRESTAMOS Y OTRAS OBLIGACIONES DE LA DEUDA PUBLICA EXTERNA	\$0.00	\$0.00			
CONTRATOS DE PRESTAMOS Y OTRAS OBLIGACIONES DE LA DEUDA PUBLICA INTERNA Y EXTERNA	\$0.00	\$0.00			
AVALES Y GARANTÍAS	\$0.00	\$0.00			
AVALES AUTORIZADOS	\$0.00	\$0.00			
AVALES FIRMADOS	\$0.00	\$0.00			
FIANZAS Y GARANTIAS RECIBIDAS POR DEUDAS A COBRAR	\$0.00	\$0.00			
FIANZAS Y GARANTIAS RECIBIDAS	\$0.00	\$0.00			
FIANZAS OTORGADAS PARA RESPALDAR OBLIGACIONES NO FISCALES DEL GOBIERNO	\$0.00	\$0.00			
FIANZAS OTORGADAS DEL GOBIERNO PARA RESPALDAR OBLIGACIONES NO FISCALES	\$0.00	\$0.00			
JUICIOS	\$0.00	\$0.00			
DEMANDAS JUDICIALES EN PROCESO DE RESOLUCIÓN	\$0.00	\$0.00			
RESOLUCION DE DEMANDAS EN PROCESO JUDICIAL	\$0.00	\$0.00			
INVERSIÓN MEDIANTE PROYECTOS PARA PRESTACION DE SERVICIOS (PPS) Y SIMILARES	\$0.00	\$0.00			
CONTRATOS PARA INVERSIÓN MEDIANTE PROYECTOS PARA PRESTACION DE SERVICIOS (PPS) Y SIMILARES	\$0.00	\$0.00			
INVERSIÓN PUBLICA CONTRATADA MEDIANTE PROYECTOS PARA PRESTACION DE SERVICIOS (PPS) Y SIMILARES	\$0.00	\$0.00			
BIENES CONCESIONADOS O EN COMODATO	\$0.00	\$0.00			
BIENES BAJO CONTRATO EN CONCESIÓN	\$0.00	\$0.00			
CONTRATO DE CONCESIÓN POR BIENES	\$0.00	\$0.00			
BIENES BAJO CONTRATO EN COMODATO	\$0.00	\$0.00			



INSTITUTO DE PENSIONES DE LOS SERVIDORES PUBLICOS DEL ESTADO DE COLIMA COLIMA

Estado de Situación Financiera

Al 30/nov./2023

(Cifras en Pesos)

Usu: JACQUELINE


Rep: rptEstadoSituacionFinanciera

Fecha y 21/feb./2024


hora de Impresión 11:28 a. m.

CONCEPTO	2023	2022
CUENTAS DE ORDEN PRESUPUESTARIAS		
LEY DE INGRESOS		
LEY DE INGRESOS ESTIMADA	\$112,162,782.30	\$110,544,537.34
LEY DE INGRESOS POR EJECUTAR	-\$396,814,903.95	\$24,065,194.57
MODIFICACIONES A LA LEY DE INGRESOS ESTIMADA	\$0.00	\$340,438,735.14
LEY DE INGRESOS DEVENGADA	\$508,977,686.25	\$426,918,077.91
LEY DE INGRESOS RECAUDADA	\$508,977,686.25	\$426,918,077.91
PRESUPUESTO DE EGRESOS		
PRESUPUESTO DE EGRESOS APROBADO	\$112,162,782.30	\$110,544,537.34
PRESUPUESTO DE EGRESOS POR EJERCER	\$78,534,584.40	\$41,827,271.37
MODIFICACIONES AL PRESUPUESTO DE EGRESOS APROBADO	\$449,300,328.94	\$353,410,000.00
PRESUPUESTO DE EGRESOS COMPROMETIDO	\$482,928,526.84	\$422,127,265.97
PRESUPUESTO DE EGRESOS DEVENGADO	\$485,621,740.75	\$422,073,955.94
PRESUPUESTO DE EGRESOS EJERCIDO	\$439,863,344.04	\$397,320,389.58
PRESUPUESTO DE EGRESOS PAGADO	\$482,345,716.46	\$397,013,556.10

"Bajo protesta de decir verdad declaramos que los Estados Financieros y sus notas, son razonablemente correctos y son responsabilidad del emisor".



ING. HUGO ALEJANDRO VAZQUEZ MONTES
DIRECTORA GENERAL



C.P. ADALBERTO MENDOZA ANGUIANO
DIRECTOR FINANZAS



INSTITUTO DE PENSIONES DE LOS SERVIDORES PUBLICOS COLIMA

Estado de Actividades

Del 01/nov./2023 al 30/nov./2023

(Cifras en Pesos)

Usr: JACQUELINE

Rep: rptEstadoActividades

Fecha y hora de Impresión 21/feb./2024
11:29 a. m.

Concepto	2023	2022
INGRESOS Y OTROS BENEFICIOS		
INGRESOS DE GESTIÓN	\$49,791,405.96	\$426,918,077.91
IMPUESTOS	\$0.00	\$0.00
CUOTAS Y APORTACIONES DE SEGURIDAD SOCIAL	\$49,783,405.96	\$426,871,651.28
CONTRIBUCIONES DE MEJORAS	\$0.00	\$0.00
DERECHOS	\$8,000.00	\$19,841.65
PRODUCTOS	\$0.00	\$0.00
APROVECHAMIENTOS	\$0.00	\$26,584.98
INGRESOS POR VENTA DE BIENES Y PRESTACIÓN DE SERVICIOS	\$0.00	\$0.00
PARTICIPACIONES, APORTACIONES, CONVENIOS, INCENTIVOS DERIVADOS DE LA COLABORACIÓN FISCAL, FONDOS DISTINTOS DE APORTACIONES, TRANSFERENCIAS, ASIGNACIONES, SUBSIDIOS Y SUBVENCIONES, Y PENSIONES Y JUBILACIONES	\$0.00	\$0.00
PARTICIPACIONES, APORTACIONES, CONVENIOS, INCENTIVOS DERIVADOS DE LA COLABORACIÓN FISCAL Y FONDOS DISTINTOS DE APORTACIONES	\$0.00	\$0.00
TRANSFERENCIAS, ASIGNACIONES, SUBSIDIOS Y SUBVENCIONES, Y PENSIONES Y JUBILACIONES	\$0.00	\$0.00
OTROS INGRESOS Y BENEFICIOS	\$6,380,752.89	\$49,783,316.19
INGRESOS FINANCIEROS	\$3,878,769.09	\$35,199,367.33
INCREMENTO POR VARIACIÓN DE INVENTARIOS	\$0.00	\$0.00
DISMINUCIÓN DEL EXCESO DE ESTIMACIONES POR PERDIDA O DETERIORO U OBSOLESCENCIA	\$0.00	\$0.00
DISMINUCIÓN DEL EXCESO DE PROVISIONES	\$0.00	\$0.00
OTROS INGRESOS Y BENEFICIOS VARIOS	\$2,501,983.80	\$14,583,948.86
Total de Ingresos y Otros Beneficios	\$56,172,158.85	\$476,701,394.10
GASTOS Y OTRAS PÉRDIDAS		
GASTOS DE FUNCIONAMIENTO	\$5,968,474.50	\$63,702,930.31
SERVICIOS PERSONALES	\$1,727,080.33	\$20,630,460.05
MATERIALES Y SUMINISTROS	\$718,417.29	\$9,633,501.74
SERVICIOS GENERALES	\$3,522,976.88	\$33,438,968.52
TRANSFERENCIAS, ASIGNACIONES, SUBSIDIOS Y OTRAS AYUDAS	\$22,051,009.20	\$358,153,552.10
TRANSFERENCIAS INTERNAS Y ASIGNACIONES AL SECTOR PUBLICO	\$0.00	\$0.00
TRANSFERENCIAS AL RESTO DEL SECTOR PUBLICO	\$0.00	\$0.00
SUBSIDIOS Y SUBVENCIONES	\$0.00	\$0.00
AYUDAS SOCIALES	\$0.00	\$0.00
PENSIONES Y JUBILACIONES	\$20,919,324.17	\$356,879,909.98
TRANSFERENCIAS A FIDEICOMISOS, MANDATOS Y CONTRATOS ANALOGOS	\$0.00	\$0.00
TRANSFERENCIAS A LA SEGURIDAD SOCIAL	\$1,131,685.03	\$1,273,642.12
DONATIVOS	\$0.00	\$0.00
TRANSFERENCIAS AL EXTERIOR	\$0.00	\$0.00
PARTICIPACIONES Y APORTACIONES	\$0.00	\$0.00
PARTICIPACIONES	\$0.00	\$0.00
APORTACIONES	\$0.00	\$0.00
CONVENIOS	\$0.00	\$0.00
INTERESES, COMISIONES Y OTROS GASTOS DE LA DEUDA PÚBLICA	\$0.00	\$0.00
INTERESES DE LA DEUDA PÚBLICA	\$0.00	\$0.00
COMISIONES DE LA DEUDA PÚBLICA	\$0.00	\$0.00
GASTOS DE LA DEUDA PÚBLICA	\$0.00	\$0.00
COSTO POR COBERTURAS	\$0.00	\$0.00
APOYOS FINANCIEROS	\$0.00	\$0.00
OTROS GASTOS Y PÉRDIDAS EXTRAORDINARIAS	\$0.00	\$0.00
ESTIMACIONES, DEPRECIACIONES, DETERIOROS, OBSOLESCENCIA Y AMORTIZACIONES	\$0.00	\$0.00
PROVISIONES	\$0.00	\$0.00
DISMINUCIÓN DE INVENTARIOS	\$0.00	\$0.00
OTROS GASTOS	\$0.00	\$0.00



INSTITUTO DE PENSIONES DE LOS SERVIDORES PUBLICOS COLIMA

Estado de Actividades

Del 01/nov./2023 al 30/nov./2023

(Cifras en Pesos)

Usu: JACQUELINE

Rep: rptEstadoActividades

Fecha y hora de Impresión 21/feb./2024
11:29 a. m.

Concepto	2023	2022
INVERSION PÚBLICA	\$0.00	\$0.00
INVERSION PÚBLICA NO CAPITALIZABLE	\$0.00	\$0.00
Total de Gastos y otras Pérdidas	\$28,019,483.70	\$421,856,482.41
Resultados del Ejercicio (Ahorro/Desahorro)	\$28,152,675.15	\$54,844,911.69



INSTITUTO DE PENSIONES DE LOS SERVIDORES PUBLICOS DEL ESTADO DE COLIMA COLIMA

Estado de Variación en la Hacienda Pública

Del 01/ene/2023 Al 30/nov./2023

(Cifras en Pesos)

Fecha y 21/feb./2024

hora de Impresión 11:30 a. m.

Usr: JACQUELINE

Rep: rptEstadoVariacionHacienda

Concepto	Hacienda Pública/ Patrimonio Contribuido	Hacienda Pública/ Patrimonio Generado De Ejercicios Anteriores	Hacienda Pública/ Patrimonio Generado Del Ejercicio	Exceso o Insuficiencia en la Actualización de la Hacienda Pública / Patrimonio	Total
HACIENDA PÚBLICA/PATRIMONIO CONTRIBUIDO NETO DE 2022	\$1,795,566,084.69	\$0.00	\$0.00	\$0.00	\$1,795,566,084.69
APORTACIONES	\$1,631,765,846.68	\$0.00	\$0.00	\$0.00	\$1,631,765,846.68
DONACIONES DE CAPITAL	\$16,229,415.40	\$0.00	\$0.00	\$0.00	\$16,229,415.40
ACTUALIZACIÓN DE LA HACIENDA PÚBLICA/PATRIMONIO	\$147,570,822.61	\$0.00	\$0.00	\$0.00	\$147,570,822.61
HACIENDA PÚBLICA /PATRIMONIO GENERADO NETO DE 2022	\$0.00	\$1,080,438,552.18	\$54,547,743.65	\$0.00	\$1,134,986,295.83
RESULTADOS DEL EJERCICIO (AHORRO/ DESAHORRO)	\$0.00	\$0.00	\$54,547,743.65	\$0.00	\$54,547,743.65
RESULTADOS DE EJERCICIOS ANTERIORES	\$0.00	\$1,080,438,552.18	\$0.00	\$0.00	\$1,080,438,552.18
REVALÚOS	\$0.00	\$0.00	\$0.00	\$0.00	\$0.00
RESERVAS	\$0.00	\$0.00	\$0.00	\$0.00	\$0.00
RECTIFICACIONES DE RESULTADOS DE EJERCICIOS ANTERIORES	\$0.00	\$0.00	\$0.00	\$0.00	\$0.00
EXCESO O INSUFICIENCIA EN LA ACTUALIZACIÓN DE LA HACIENDA PÚBLICA/ PATRIMONIO NETO DE 2022	\$0.00	\$0.00	\$0.00	\$0.00	\$0.00
RESULTADO POR POSICIÓN MONETARIA	\$0.00	\$0.00	\$0.00	\$0.00	\$0.00
RESULTADO POR TENENCIA DE ACTIVOS NO MONETARIOS	\$0.00	\$0.00	\$0.00	\$0.00	\$0.00
HACIENDA PÚBLICA / PATRIMONIO NETO FINAL DE 2022	\$1,795,566,084.69	\$1,080,438,552.18	\$54,547,743.65	\$0.00	\$2,930,552,380.52
CAMBIOS EN LA HACIENDA PÚBLICA/PATRIMONIO CONTRIBUIDO NETO DE 2023	\$232,698,957.08	\$0.00	\$0.00	\$0.00	\$232,698,957.08
APORTACIONES	\$232,698,957.08	\$0.00	\$0.00	\$0.00	\$232,698,957.08
DONACIONES DE CAPITAL	\$0.00	\$0.00	\$0.00	\$0.00	\$0.00
ACTUALIZACIÓN DE LA HACIENDA PÚBLICA/PATRIMONIO	\$0.00	\$0.00	\$0.00	\$0.00	\$0.00
VARIACIONES DE LA HACIENDA PÚBLICA / PATRIMONIO GENERADO NETO DE 2023	\$0.00	\$54,629,042.83	\$34,126,385.64	\$0.00	\$88,755,428.47
RESULTADOS DEL EJERCICIO (AHORRO/ DESAHORRO)	\$0.00	\$0.00	\$88,674,129.29	\$0.00	\$88,674,129.29
RESULTADOS DE EJERCICIOS ANTERIORES	\$0.00	\$54,629,042.83	-\$54,547,743.65	\$0.00	\$81,299.18
REVALÚOS	\$0.00	\$0.00	\$0.00	\$0.00	\$0.00
RESERVAS	\$0.00	\$0.00	\$0.00	\$0.00	\$0.00
RECTIFICACIONES DE RESULTADOS DE EJERCICIOS ANTERIORES	\$0.00	\$0.00	\$0.00	\$0.00	\$0.00
CAMBIOS EN EL EXCESO O INSUFICIENCIA EN LA ACTUALIZACIÓN DE LA HACIENDA PÚBLICA/ PATRIMONIO NETO DE 2023	\$0.00	\$0.00	\$0.00	\$0.00	\$0.00
RESULTADO POR POSICIÓN MONETARIA	\$0.00	\$0.00	\$0.00	\$0.00	\$0.00
RESULTADO POR TENENCIA DE ACTIVOS NO MONETARIOS	\$0.00	\$0.00	\$0.00	\$0.00	\$0.00
HACIENDA PÚBLICA / PATRIMONIO NETO FINAL DE 2023	\$2,028,265,041.77	\$1,135,067,595.01	\$88,674,129.29	\$0.00	\$3,252,006,766.07



INSTITUTO DE PENSIONES DE LOS SERVIDORES PUBLICOS COLIMA

Estado de Cambios en la Situación Financiera

Del 01/ene./2023 Al 30/nov./2023

(Cifras en Pesos)

Usr: JACQUELINE

Rep: rptEstadoCambiosSituacionFinanciera

Fecha y hora de Impresión 21/feb./2024
11:30 a. m.

Concepto	Origen	Aplicación
ACTIVO	\$0.00	\$299,963,139.21
ACTIVO CIRCULANTE	\$0.00	\$211,192,901.18
EFFECTIVO Y EQUIVALENTES	\$0.00	\$84,812,564.82
DERECHOS A RECIBIR EFECTIVO O EQUIVALENTES	\$0.00	\$126,380,336.36
DERECHOS A RECIBIR BIENES O SERVICIOS	\$0.00	\$0.00
INVENTARIOS	\$0.00	\$0.00
ALMACENES	\$0.00	\$0.00
ESTIMACIÓN POR PÉRDIDA O DETERIORO DE ACTIVOS CIRCULANTES	\$0.00	\$0.00
OTROS ACTIVOS CIRCULANTES	\$0.00	\$0.00
ACTIVO NO CIRCULANTE	\$0.00	\$88,770,238.03
INVERSIONES FINANCIERAS A LARGO PLAZO	\$0.00	\$0.00
DERECHOS A RECIBIR EFECTIVO O EQUIVALENTES A LARGO PLAZO	\$0.00	\$88,071,330.03
BIENES INMUEBLES, INFRAESTRUCTURA Y CONSTRUCCIONES EN PROCESO	\$0.00	\$0.00
BIENES MUEBLES	\$0.00	\$698,309.00
ACTIVOS INTANGIBLES	\$0.00	\$599.00
DEPRECIACIÓN, DETERIORO Y AMORTIZACIÓN ACUMULADA DE BIENES	\$0.00	\$0.00
ACTIVOS DIFERIDOS	\$0.00	\$0.00
ESTIMACIÓN POR PERDIDA O DETERIORO DE ACTIVOS NO CIRCULANTES	\$0.00	\$0.00
OTROS ACTIVOS NO CIRCULANTES	\$0.00	\$0.00
PASIVO	\$0.00	\$21,491,246.34
PASIVO CIRCULANTE	\$0.00	\$21,491,246.34
CUENTAS POR PAGAR A CORTO PLAZO	\$0.00	\$21,491,246.34
DOCUMENTOS POR PAGAR A CORTO PLAZO	\$0.00	\$0.00
PORCIÓN A CORTO PLAZO DE LA DEUDA PÚBLICA A LARGO PLAZO	\$0.00	\$0.00
TÍTULOS Y VALORES A CORTO PLAZO	\$0.00	\$0.00
PASIVOS DIFERIDOS A CORTO PLAZO	\$0.00	\$0.00
FONDOS Y BIENES DE TERCEROS EN GARANTÍA Y/O ADMINISTRACIÓN A CORTO PLAZO	\$0.00	\$0.00
PROVISIONES A CORTO PLAZO	\$0.00	\$0.00
OTROS PASIVOS A CORTO PLAZO	\$0.00	\$0.00
PASIVO NO CIRCULANTE	\$0.00	\$0.00
CUENTAS POR PAGAR A LARGO PLAZO	\$0.00	\$0.00
DOCUMENTOS POR PAGAR A LARGO PLAZO	\$0.00	\$0.00
DEUDA PÚBLICA A LARGO PLAZO	\$0.00	\$0.00
PASIVOS DIFERIDOS A LARGO PLAZO	\$0.00	\$0.00
FONDOS Y BIENES DE TERCEROS EN GARANTÍA Y/O ADMINISTRACIÓN A LARGO PLAZO	\$0.00	\$0.00
PROVISIONES A LARGO PLAZO	\$0.00	\$0.00
HACIENDA PÚBLICA/ PATRIMONIO	\$321,454,385.55	\$0.00
HACIENDA PÚBLICA/PATRIMONIO CONTRIBUIDO	\$232,698,957.08	\$0.00
APORTACIONES	\$232,698,957.08	\$0.00
DONACIONES DE CAPITAL	\$0.00	\$0.00
ACTUALIZACIÓN DE LA HACIENDA PÚBLICA/PATRIMONIO	\$0.00	\$0.00
HACIENDA PÚBLICA /PATRIMONIO GENERADO	\$88,755,428.47	\$0.00
RESULTADOS DEL EJERCICIO (AHORRO/ DESAHORRO)	\$34,126,385.64	\$0.00
RESULTADOS DE EJERCICIOS ANTERIORES	\$54,629,042.83	\$0.00
REVALÚOS	\$0.00	\$0.00
RESERVAS	\$0.00	\$0.00
RECTIFICACIONES DE RESULTADOS DE EJERCICIOS ANTERIORES	\$0.00	\$0.00
EXCESO O INSUFICIENCIA EN LA ACTUALIZACION DE LA HACIENDA PUBLICA/ PATRIMONIO	\$0.00	\$0.00
RESULTADO POR POSICIÓN MONETARIA	\$0.00	\$0.00
RESULTADO POR TENENCIA DE ACTIVOS NO MONETARIOS	\$0.00	\$0.00



INSTITUTO DE PENSIONES DE LOS SERVIDORES PUBLICOS COLIMA

Estado de Flujos de Efectivo
Del 01/ene/2023 Al 30/nov./2023

Usu: JACQUELINE

Rep: rptEstadoFlujosEfectivo

Fecha y hora de Impresión 21/feb./2024 11:43 a. m.

(Cifras en Pesos)

Concepto	2023	2022
FLUJOS DE EFECTIVO DE LAS ACTIVIDADES DE OPERACIÓN		
ORIGEN	\$567,158,281.28	\$452,377,018.29
IMPUESTOS	\$0.00	\$0.00
CUOTAS Y APORTACIONES DE SEGURIDAD SOCIAL	\$508,847,687.61	\$426,871,651.28
CONTRIBUCIONES DE MEJORAS	\$0.00	\$0.00
DERECHOS	\$0.00	\$19,841.65
PRODUCTOS	\$0.00	\$0.00
APROVECHAMIENTOS	\$129,998.64	\$26,584.98
INGRESOS POR VENTA DE BIENES Y PRESTACIÓN DE SERVICIOS	\$0.00	\$0.00
PARTICIPACIONES, APORTACIONES, CONVENIOS, INCENTIVOS DERIVADOS DE LA COLABORACIÓN FISCAL Y FONDOS DISTINTOS DE APORTACIONES	\$0.00	\$0.00
TRANSFERENCIAS, ASIGNACIONES, SUBSIDIOS Y SUBVENCIONES, Y PENSIONES Y JUBILACIONES	\$0.00	\$0.00
OTROS ORIGENES DE OPERACION	\$58,180,595.03	\$25,458,940.38
APLICACIÓN	\$481,646,808.46	\$396,796,082.57
SERVICIOS PERSONALES	\$20,281,272.06	\$20,630,460.05
MATERIALES Y SUMINISTROS	\$6,477,319.93	\$5,994,433.63
SERVICIOS GENERALES	\$20,489,880.51	\$12,017,636.79
Transferencias internas y Asignaciones al Sector Público	\$0.00	\$0.00
Transferencias al resto del sector público	\$0.00	\$0.00
Subsidios y subvenciones	\$0.00	\$0.00
Ayudas sociales	\$0.00	\$0.00
Pensiones y jubilaciones	\$431,723,404.00	\$356,879,909.98
Transferencias a fideicomisos, mandatos y otros análogos	\$0.00	\$0.00
Transferencias a la Seguridad Social	\$2,674,931.96	\$1,273,642.12
Donativos	\$0.00	\$0.00
Transferencias al Exterior	\$0.00	\$0.00
Participaciones	\$0.00	\$0.00
Aportaciones	\$0.00	\$0.00
Convenios	\$0.00	\$0.00
OTRAS APLICACIONES DE OPERACION	\$0.00	\$0.00
FLUJOS NETOS DE EFECTIVO POR ACTIVIDADES DE OPERACION	\$85,511,472.82	\$55,580,935.72
FLUJOS DE EFECTIVO DE LAS ACTIVIDADES DE INVERSIÓN		
ORIGEN	\$0.00	\$0.00
BIENES INMUEBLES, INFRAESTRUCTURA Y CONSTRUCCIONES EN PROCESO	\$0.00	\$0.00
BIENES MUEBLES	\$0.00	\$0.00
OTROS ORIGENES DE INVERSIÓN	\$0.00	\$0.00
APLICACIÓN	\$698,908.00	\$217,473.53
BIENES INMUEBLES, INFRAESTRUCTURA Y CONSTRUCCIONES EN PROCESO	\$0.00	\$0.00
BIENES MUEBLES	\$698,309.00	\$217,473.53
OTRAS APLICACIONES DE INVERSIÓN	\$599.00	\$0.00
FLUJOS NETOS DE EFECTIVO POR ACTIVIDADES DE INVERSIÓN	-\$698,908.00	-\$217,473.53
FLUJOS DE EFECTIVO DE LAS ACTIVIDADES DE FINANCIAMIENTO		
ORIGEN	\$0.00	\$0.00
ENDEUDAMIENTO NETO	\$0.00	\$0.00
INTERNO	\$0.00	\$0.00
EXTERNO	\$0.00	\$0.00
OTROS ORIGENES DE FINANCIAMIENTO	\$0.00	\$0.00
APLICACIÓN	\$0.00	\$0.00
SERVICIOS DE LA DEUDA	\$0.00	\$0.00
INTERNO	\$0.00	\$0.00
EXTERNO	\$0.00	\$0.00
OTRAS APLICACIONES DE FINANCIAMIENTO	\$0.00	\$0.00
FLUJOS NETOS DE EFECTIVO POR ACTIVIDADES DE FINANCIAMIENTO	\$0.00	\$0.00
INCREMENTO/DISMINUCIÓN NETA EN EL EFECTIVO Y EQUIVALENTES AL EFECTIVO	\$84,812,564.82	\$55,363,462.19
EFECTIVO Y EQUIVALENTES AL EFECTIVO AL INICIO DEL EJERCICIO	\$235,262,282.22	\$179,898,820.03



INSTITUTO DE PENSIONES DE LOS SERVIDORES PUBLICOS COLIMA

Estado de Flujos de Efectivo

Del 01/ene/2023 Al 30/nov./2023

(Cifras en Pesos)

Usu: JACQUELINE

Rep: rptEstadoFlujosEfectivo

Fecha y hora de Impresión 21/feb./2024
11:43 a. m.

Concepto	2023	2022
EFFECTIVO Y EQUIVALENTES AL EFFECTIVO AL FINAL DEL EJERCICIO	\$320,074,847.04	\$235,262,282.22



INSTITUTO DE PENSIONES DE LOS SERVIDORES PUBLICOS DEL ESTADO DE COLIMA COLIMA

Estado Analítico del Activo
Del 01/nov./2023 al 30/nov./2023
(Cifras en Pesos)

Fecha y hora de Impresión 21/feb./2024 11:43 a. m.

Usu: JACQUELINE

Rep: rptEstadoAnaliticoDeActivosYPasivos_R

Concepto	Saldo Inicial	Cargos del periodo	Abonos del periodo	Saldo Final	Variación del Periodo
ACTIVO	\$3,293,173,101.40	\$250,224,419.67	\$219,327,408.65	\$3,324,070,112.42	\$30,897,011.02
ACTIVO CIRCULANTE	\$2,616,390,035.08	\$234,821,305.15	\$199,212,963.22	\$2,651,998,377.01	\$35,608,341.93
EFFECTIVO Y EQUIVALENTES	\$302,078,091.75	\$88,198,758.29	\$70,202,003.00	\$320,074,847.04	\$17,996,755.29
DERECHOS A RECIBIR EFECTIVO O EQUIVALENTES	\$2,314,311,943.33	\$146,622,546.86	\$129,010,960.22	\$2,331,923,529.97	\$17,611,586.64
DERECHOS A RECIBIR BIENES O SERVICIOS	\$0.00	\$0.00	\$0.00	\$0.00	\$0.00
INVENTARIOS	\$0.00	\$0.00	\$0.00	\$0.00	\$0.00
ALMACENES	\$0.00	\$0.00	\$0.00	\$0.00	\$0.00
ESTIMACIÓN POR PÉRDIDA O DETERIORO DE ACTIVOS CIRCULANTES	\$0.00	\$0.00	\$0.00	\$0.00	\$0.00
OTROS ACTIVOS CIRCULANTES	\$0.00	\$0.00	\$0.00	\$0.00	\$0.00
ACTIVO NO CIRCULANTE	\$676,783,066.32	\$15,403,114.52	\$20,114,445.43	\$672,071,735.41	-\$4,711,330.91
INVERSIONES FINANCIERAS A LARGO PLAZO	\$0.00	\$0.00	\$0.00	\$0.00	\$0.00
DERECHOS A RECIBIR EFECTIVO O EQUIVALENTES A LARGO PLAZO	\$565,639,672.38	\$15,403,114.52	\$20,114,445.43	\$560,928,341.47	-\$4,711,330.91
BIENES INMUEBLES, INFRAESTRUCTURA Y CONSTRUCCIONES EN PROCESO	\$107,348,400.00	\$0.00	\$0.00	\$107,348,400.00	\$0.00
BIENES MUEBLES	\$3,273,401.13	\$0.00	\$0.00	\$3,273,401.13	\$0.00
ACTIVOS INTANGIBLES	\$521,592.81	\$0.00	\$0.00	\$521,592.81	\$0.00
DEPRECIACIÓN, DETERIORO Y AMORTIZACIÓN ACUMULADA DE BIENES	\$0.00	\$0.00	\$0.00	\$0.00	\$0.00
ACTIVOS DIFERIDOS	\$0.00	\$0.00	\$0.00	\$0.00	\$0.00
ESTIMACIÓN POR PÉRDIDA O DETERIORO DE ACTIVOS NO CIRCULANTES	\$0.00	\$0.00	\$0.00	\$0.00	\$0.00
OTROS ACTIVOS NO CIRCULANTES	\$0.00	\$0.00	\$0.00	\$0.00	\$0.00



INSTITUTO DE PENSIONES DE LOS SERVIDORES PUBLICOS DEL ESTADO DE COLIMA COLIMA

Estado Analítico de la Deuda y Otros Pasivos

Del 01/nov./2023 Al 30/nov./2023

(Cifras en Pesos)

Fecha y 21/feb./2024

hora de Impresión 11:44 a. m.

Usu: JACQUELINE

Rep: rptEstadoAnaliticoDeudaYPasivos

Denominación de las Deudas	Moneda de Contratación	Institución o País Acreedor	Saldo Inicial del Periodo	Saldo Final del Periodo
DEUDA PÚBLICA				
Corto Plazo				
Deuda Interna				
Instituciones de Crédito	Peso	México	\$0.00	\$0.00
Títulos y Valores	Peso	México	\$0.00	\$0.00
Arrendamientos Financieros	Peso	México	\$0.00	\$0.00
Deuda Externa				
Organismos Financieros Internacionales	Peso	México	\$0.00	\$0.00
Deuda Bilateral	Peso	México	\$0.00	\$0.00
Títulos y Valores	Peso	México	\$0.00	\$0.00
Arrendamientos Financieros	Peso	México	\$0.00	\$0.00
Subtotal de Deuda Pública a Corto Plazo	Peso	México	\$0.00	\$0.00
Largo Plazo				
Deuda Interna				
Instituciones de Crédito	Peso	México	\$0.00	\$0.00
Títulos y Valores	Peso	México	\$0.00	\$0.00
Arrendamientos Financieros	Peso	México	\$0.00	\$0.00
Deuda Externa				
Organismos Financieros Internacionales	Peso	México	\$0.00	\$0.00
Deuda Bilateral	Peso	México	\$0.00	\$0.00
Títulos y Valores	Peso	México	\$0.00	\$0.00
Arrendamientos Financieros	Peso	México	\$0.00	\$0.00
Subtotal de Deuda Pública a Largo Plazo	Peso	México	\$0.00	\$0.00
Total de Otros Pasivos	Peso	México	\$92,433,546.15	\$72,063,346.35
Total de Deuda Pública y Otros Pasivos	Peso	México	\$92,433,546.15	\$72,063,346.35



INSTITUTO DE PENSIONES DE LOS SERVIDORES PUBLICOS COLIMA

Informe sobre Pasivos Contingentes

al 30/nov./2023

Usu: JACQUELINE

Rep: rptPasivosContingentes

Fecha y hora de Impresión | 21/feb./2024
11:31 a. m.

“En Cumplimiento a lo dispuesto en los artículos 46, Fracción I, Inciso f), y 52 de la Ley General de Contabilidad Gubernamental y de conformidad con lo establecido en el Capítulo VII, Numeral, II, Inciso h) del Manual de Contabilidad Gubernamental emitido por el CONAC, el Ente Público informa lo siguiente:”

SIN INFORMACIÓN QUE
REVELAR



INSTITUTO DE PENSIONES DE LOS SERVIDORES PUBLICOS DEL ESTADO DE COLIMA COLIMA

Conciliación entre los Ingresos Presupuestarios y Contables

Correspondiente Del 01/nov./2023 al 30/nov./2023

(Cifras en pesos)

Fecha y 21/feb./2024

hora de Impresión 11:32 a. m.

Usu: JACQUELINE

Rep: rptConciliacionPresupuestal

1.-TOTAL DE INGRESOS PRESUPUESTARIOS	\$49,783,405.96
2. MÁS INGRESOS CONTABLES NO PRESUPUESTARIOS	\$6,380,752.89
2.1 INGRESOS FINANCIEROS	\$3,878,769.09
2.2 INCREMENTO POR VARIACIÓN DE INVENTARIOS	\$0.00
2.3 DISMINUCIÓN DEL EXCESO DE ESTIMACIONES POR PÉRDIDA O DETERIORO U OBSOLESCENCIA	\$0.00
2.4 DISMINUCIÓN DEL EXCESO DE PROVISIONES	\$0.00
2.5 OTROS INGRESOS Y BENEFICIOS VARIOS	\$2,501,983.80
2.6 OTROS INGRESOS CONTABLES NO PRESUPUESTARIOS	\$0.00
3. MENOS INGRESOS PRESUPUESTARIOS NO CONTABLES	\$0.00
3.1 APROVECHAMIENTOS PATRIMONIALES	\$0.00
3.2 INGRESOS DERIVADOS DE FINANCIAMIENTOS	\$0.00
3.3 OTROS INGRESOS PRESUPUESTARIOS NO CONTABLES	\$0.00
4. TOTAL DE INGRESOS CONTABLES	\$56,164,158.85



INSTITUTO DE PENSIONES DE LOS SERVIDORES PUBLICOS DEL ESTADO DE COLIMA COLIMA

Conciliación entre los Egresos Presupuestarios y los Gastos Contables
Correspondiente Del 01/nov./2023 al 30/nov./2023
(Cifras en pesos)

Usr: JACQUELINE
Rep: rptConciliacionPresupuestal

Fecha y | 21/feb./2024
hora de Impresión | 11:32 a. m.

1.-TOTAL DE EGRESOS PRESUPUESTARIOS	\$28,019,483.70
2. MENOS EGRESOS PRESUPUESTARIOS NO CONTABLES	\$0.00
2.1 MATERIAS PRIMAS Y MATERIALES DE PRODUCCIÓN Y COMERCIALIZACIÓN	\$0.00
2.2 MATERIALES Y SUMINISTROS	\$0.00
2.3 Mobiliario y equipo de administración	\$0.00
2.4 Mobiliario y equipo educacional y recreativo	\$0.00
2.5 Equipo e instrumental médico y de laboratorio	\$0.00
2.6 Vehículos y equipo de transporte	\$0.00
2.7 Equipo de defensa y seguridad	\$0.00
2.8 Maquinaria, otros equipos y herramientas	\$0.00
2.9 Activos biológicos	\$0.00
2.10 Bienes inmuebles	\$0.00
2.11 Activos intangibles	\$0.00
2.12 Obra pública en bienes de dominio público	\$0.00
2.13 Obra pública en bienes propios	\$0.00
2.14 Acciones y participaciones de capital	\$0.00
2.15 Compra de títulos y valores	\$0.00
2.16 Concesión de préstamos	\$0.00
2.17 Inversiones en fideicomisos, mandatos y otros análogos	\$0.00
2.18 Provisiones para contingencias y otras erogaciones especiales	\$0.00
2.19 Amortización de la deuda pública	\$0.00
2.20 Adeudos de ejercicios fiscales anteriores (ADEFAS)	\$0.00
2.21 OTROS EGRESOS PRESUPUESTARIOS NO CONTABLES	\$0.00
3. MÁS GASTOS CONTABLES NO PRESUPUESTARIOS	\$0.00
3.1 ESTIMACIONES, DEPRECIACIONES, DETERIOROS, OBSOLESCENCIA Y AMORTIZACIONES	\$0.00
3.2 PROVISIONES	\$0.00
3.3 DISMINUCIÓN DE INVENTARIOS	\$0.00
3.6 OTROS GASTOS	\$0.00
3.7 OTROS GASTOS CONTABLES NO PRESUPUESTARIOS	\$0.00



INSTITUTO DE PENSIONES DE LOS SERVIDORES PUBLICOS DEL ESTADO DE COLIMA COLIMA

Conciliación entre los Egresos Presupuestarios y los Gastos Contables
Correspondiente Del 01/nov./2023 al 30/nov./2023
(Cifras en pesos)

Usu: JACQUELINE
Rep: rptConciliacionPresupuestal

Fecha y hora de Impresión | 21/feb./2024 11:32 a. m.

4. TOTAL DE GASTOS CONTABLES	\$28,019,483.70
-------------------------------------	------------------------



INSTITUTO DE PENSIONES DE LOS SERVIDORES PUBLICOS DEL ESTADO DE COLIMA COLIMA

Balanza de Comprobación del 01/nov./2023 al 30/nov./2023

Cuentas con saldos y movimientos acumulado. (De la cuenta: 1000 a la 9999)

Usr: JACQUELINE

Rep: rptBalanzaComprobacion

Fecha y | 21/feb./2024

hora de Impresión | 11:33 a. m.

Nat.	Cuenta	Nombre de la cuenta	SALDO ANTERIOR		MOVIMIENTOS		SALDO ACTUAL	
			DEUDOR	ACREEDOR	DEUDOR	ACREEDOR	DEUDOR	ACREEDOR
D	1112	BANCOS/TESORERÍA	\$302,075,327.75	\$0.00	\$88,198,758.29	\$70,202,003.00	\$320,072,083.04	\$0.00
D	1114	INVERSIONES TEMPORALES (HASTA 3 MESES)	\$2,764.00	\$0.00	\$0.00	\$0.00	\$2,764.00	\$0.00
D	1122	CUENTAS POR COBRAR A CORTO PLAZO	\$600,861,809.13	\$0.00	\$43,117,991.36	\$74,052,603.60	\$569,927,196.89	\$0.00
D	1123	DEUDORES DIVERSOS POR COBRAR A CORTO PLAZO	\$51,904.01	\$0.00	\$6,659.47	\$12,800.47	\$45,763.01	\$0.00
D	1124	INGRESOS POR RECUPERAR A CORTO PLAZO	\$1,710,658,998.12	\$0.00	\$103,497,896.03	\$54,945,556.15	\$1,759,211,338.00	\$0.00
D	1125	DEUDORES POR ANTICIPOS DE LA TESORERÍA A CORTO PLAZO	\$1,887.92	\$0.00	\$0.00	\$0.00	\$1,887.92	\$0.00
D	1129	OTROS DERECHOS A RECIBIR EFECTIVO O EQUIVALENTES A CORTO PLAZO	\$2,737,344.15	\$0.00	\$0.00	\$0.00	\$2,737,344.15	\$0.00
D	1221	DOCUMENTOS POR COBRAR A LARGO PLAZO	\$565,639,672.38	\$0.00	\$15,403,114.52	\$20,114,445.43	\$560,928,341.47	\$0.00
D	1231	TERRENOS	\$107,348,400.00	\$0.00	\$0.00	\$0.00	\$107,348,400.00	\$0.00
D	1241	MOBILIARIO Y EQUIPO DE ADMINISTRACIÓN	\$2,301,748.39	\$0.00	\$0.00	\$0.00	\$2,301,748.39	\$0.00
D	1242	MOBILIARIO Y EQUIPO EDUCACIONAL Y RECREATIVO	\$39,834.69	\$0.00	\$0.00	\$0.00	\$39,834.69	\$0.00
D	1244	VEHÍCULOS Y EQUIPO DE TRANSPORTE	\$900,683.00	\$0.00	\$0.00	\$0.00	\$900,683.00	\$0.00
D	1246	MAQUINARIA, OTROS EQUIPOS Y HERRAMIENTAS	\$31,135.05	\$0.00	\$0.00	\$0.00	\$31,135.05	\$0.00
D	1251	SOFTWARE	\$334,801.13	\$0.00	\$0.00	\$0.00	\$334,801.13	\$0.00
D	1254	LICENCIAS	\$186,791.68	\$0.00	\$0.00	\$0.00	\$186,791.68	\$0.00
A	2111	SERVICIOS PERSONALES POR PAGAR A CORTO PLAZO	\$0.00	\$24.00	\$1,727,080.33	\$1,727,080.33	\$0.00	\$24.00
A	2112	PROVEEDORES POR PAGAR A CORTO PLAZO	\$0.00	\$66,342,663.91	\$5,282,586.31	\$4,213,456.17	\$0.00	\$65,273,533.77
A	2115	TRANSFERENCIAS OTORGADAS POR PAGAR A CORTO PLAZO	\$0.00	\$144,277.07	\$40,014,532.35	\$22,051,009.20	\$0.00	-\$17,819,246.08
A	2117	RETENCIONES Y CONTRIBUCIONES POR PAGAR A CORTO PLAZO	\$0.00	\$5,666,348.86	\$5,416,604.81	\$4,079,058.30	\$0.00	\$4,328,802.35
A	2119	OTRAS CUENTAS POR PAGAR A CORTO PLAZO	\$0.00	\$137,864.74	\$0.00	\$0.00	\$0.00	\$137,864.74
A	2151	INGRESOS COBRADOS POR ADELANTADO A CORTO PLAZO	\$0.00	\$20,906,807.01	\$0.00	\$0.00	\$0.00	\$20,906,807.01
A	2161	FONDOS EN GARANTÍA A CORTO PLAZO	\$0.00	-\$764,439.44	\$0.00	\$0.00	\$0.00	-\$764,439.44
A	3110	APORTACIONES	\$0.00	\$1,841,350,268.09	\$446,436.25	\$23,560,971.92	\$0.00	\$1,864,464,803.76
A	3120	DONACIONES DE CAPITAL	\$0.00	\$16,229,415.40	\$0.00	\$0.00	\$0.00	\$16,229,415.40
A	3130	ACTUALIZACIÓN DE LA HACIENDA PÚBLICA/PATRIMONIO	\$0.00	\$147,570,822.61	\$0.00	\$0.00	\$0.00	\$147,570,822.61
A	3210	RESULTADOS DEL EJERCICIO (AHORRO/ DESAHORRO)	\$0.00	\$0.00	\$0.00	\$0.00	\$0.00	\$0.00
A	3220	RESULTADOS DE EJERCICIOS ANTERIORES	\$0.00	\$1,135,067,595.01	\$0.00	\$0.00	\$0.00	\$1,135,067,595.01
A	4129	OTRAS CUOTAS Y APORTACIONES PARA LA SEGURIDAD SOCIAL	\$0.00	\$459,064,281.65	\$0.00	\$49,783,405.96	\$0.00	\$508,847,687.61
A	4149	OTROS DERECHOS	\$0.00	\$6,000.00	\$0.00	\$8,000.00	\$0.00	\$14,000.00
A	4163	INDEMNIZACIONES	\$0.00	\$129,998.64	\$0.00	\$0.00	\$0.00	\$129,998.64
A	4319	OTROS INGRESOS FINANCIEROS	\$0.00	\$34,413,628.24	\$0.00	\$3,878,769.09	\$0.00	\$38,292,397.33
A	4392	BONIFICACIONES Y DESCUENTOS OBTENIDOS	\$0.00	\$166,907.79	\$0.00	\$0.00	\$0.00	\$166,907.79
A	4399	OTROS INGRESOS Y BENEFICIOS VARIOS	\$0.00	\$23,643,986.87	\$0.00	\$2,501,983.80	\$0.00	\$26,145,970.67
D	5111	REMUNERACIONES AL PERSONAL DE CARÁCTER PERMANENTE	\$3,664,384.10	\$0.00	\$376,670.78	\$0.00	\$4,041,054.88	\$0.00
D	5112	REMUNERACIONES AL PERSONAL DE CARÁCTER TRANSITORIO	\$469,317.02	\$0.00	\$0.00	\$0.00	\$469,317.02	\$0.00



INSTITUTO DE PENSIONES DE LOS SERVIDORES PUBLICOS DEL ESTADO DE COLIMA COLIMA

Balanza de Comprobación del 01/nov./2023 al 30/nov./2023

Cuentas con saldos y movimientos acumulado. (De la cuenta: 1000 a la 9999)

Fecha y 21/feb./2024

hora de Impresión 11:33 a. m.

Usr: JACQUELINE

Rep: rptBalanzaComprobacion

Nat.	Cuenta	Nombre de la cuenta	SALDO ANTERIOR		MOVIMIENTOS		SALDO ACTUAL	
			DEUDOR	ACREEDOR	DEUDOR	ACREEDOR	DEUDOR	ACREEDOR
D	5113	REMUNERACIONES ADICIONALES Y ESPECIALES	\$6,148,095.20	\$0.00	\$616,942.98	\$0.00	\$6,765,038.18	\$0.00
D	5114	SEGURIDAD SOCIAL	\$831,445.15	\$0.00	\$114,219.98	\$0.00	\$945,665.13	\$0.00
D	5115	OTRAS PRESTACIONES SOCIALES Y ECONÓMICAS	\$6,995,413.34	\$0.00	\$579,945.65	\$0.00	\$7,575,358.99	\$0.00
D	5116	PAGO DE ESTÍMULOS A SERVIDORES PÚBLICOS	\$445,536.92	\$0.00	\$39,300.94	\$0.00	\$484,837.86	\$0.00
D	5121	MATERIALES DE ADMINISTRACIÓN, EMISIÓN DE DOCUMENTOS Y ARTÍCULOS OFICIALES	\$250,107.20	\$0.00	\$17,659.66	\$0.00	\$267,766.86	\$0.00
D	5122	ALIMENTOS Y UTENSILIOS	\$3,376.76	\$0.00	\$0.00	\$0.00	\$3,376.76	\$0.00
D	5124	MATERIALES Y ARTÍCULOS DE CONSTRUCCIÓN Y DE REPARACIÓN	\$1,295.29	\$0.00	\$0.00	\$0.00	\$1,295.29	\$0.00
D	5125	PRODUCTOS QUÍMICOS, FARMACÉUTICOS Y DE LABORATORIO	\$7,187,441.62	\$0.00	\$693,587.79	\$0.00	\$7,881,029.41	\$0.00
D	5126	COMBUSTIBLES, LUBRICANTES Y ADITIVOS	\$58,471.27	\$0.00	\$7,169.84	\$0.00	\$65,641.11	\$0.00
D	5127	VESTUARIO, BLANCOS, PRENDAS DE PROTECCIÓN Y ARTÍCULOS DEPORTIVOS	\$9,883.20	\$0.00	\$0.00	\$0.00	\$9,883.20	\$0.00
D	5129	HERRAMIENTAS, REFACCIONES Y ACCESORIOS MENORES	\$16,026.64	\$0.00	\$0.00	\$0.00	\$16,026.64	\$0.00
D	5131	SERVICIOS BÁSICOS	\$31,609.71	\$0.00	\$2,998.00	\$0.00	\$34,607.71	\$0.00
D	5132	SERVICIOS DE ARRENDAMIENTO	\$22,563.23	\$0.00	\$0.00	\$0.00	\$22,563.23	\$0.00
D	5133	SERVICIOS PROFESIONALES, CIENTÍFICOS Y TÉCNICOS Y OTROS SERVICIOS	\$38,609,115.70	\$0.00	\$3,473,695.05	\$0.00	\$42,082,810.75	\$0.00
D	5134	SERVICIOS FINANCIEROS, BANCARIOS Y COMERCIALES	\$600,256.38	\$0.00	\$0.00	\$0.00	\$600,256.38	\$0.00
D	5135	SERVICIOS DE INSTALACIÓN, REPARACIÓN, MANTENIMIENTO Y CONSERVACIÓN	\$179,954.77	\$0.00	\$16,833.01	\$0.00	\$196,787.78	\$0.00
D	5137	SERVICIOS DE TRASLADO Y VIÁTICOS	\$724.00	\$0.00	\$176.18	\$0.00	\$900.18	\$0.00
D	5138	SERVICIOS OFICIALES	\$8,394.32	\$0.00	\$1,336.64	\$0.00	\$9,730.96	\$0.00
D	5139	OTROS SERVICIOS GENERALES	\$338,496.39	\$0.00	\$27,938.00	\$0.00	\$366,434.39	\$0.00
D	5251	PENSIONES	\$389,488,193.91	\$0.00	\$20,919,324.17	\$0.00	\$410,407,518.08	\$0.00
D	5271	TRANSFERENCIAS POR OBLIGACIONES DE LEY	\$1,543,246.93	\$0.00	\$1,131,685.03	\$0.00	\$2,674,931.96	\$0.00
D	8110	LEY DE INGRESOS ESTIMADA	\$112,162,782.30	\$0.00	\$0.00	\$0.00	\$112,162,782.30	\$0.00
A	8120	LEY DE INGRESOS POR EJECUTAR	\$0.00	-\$347,031,497.99	\$49,783,405.96	\$0.00	\$0.00	-\$396,814,903.95
A	8140	LEY DE INGRESOS DEVENGADA	\$0.00	\$0.00	\$49,783,405.96	\$49,783,405.96	\$0.00	\$0.00
A	8150	LEY DE INGRESOS RECAUDADA	\$0.00	\$459,194,280.29	\$0.00	\$49,783,405.96	\$0.00	\$508,977,686.25
A	8210	PRESUPUESTO DE EGRESOS APROBADO	\$0.00	\$112,162,782.30	\$0.00	\$0.00	\$0.00	\$112,162,782.30
D	8220	PRESUPUESTO DE EGRESOS POR EJERCER	\$106,203,580.57	\$0.00	\$2,811,328.94	\$30,480,325.11	\$78,534,584.40	\$0.00
A	8230	MODIFICACIONES AL PRESUPUESTO DE EGRESOS APROBADO	\$0.00	\$449,300,328.94	\$2,811,328.94	\$2,811,328.94	\$0.00	\$449,300,328.94
D	8240	PRESUPUESTO DE EGRESOS COMPROMETIDO	-\$2,342,726.38	\$0.00	\$27,668,996.17	\$28,019,483.70	-\$2,693,213.91	\$0.00
D	8250	PRESUPUESTO DE EGRESOS DEVENGADO	\$25,050,712.22	\$0.00	\$28,019,483.70	\$7,311,495.21	\$45,758,700.71	\$0.00
D	8260	PRESUPUESTO DE EGRESOS EJERCIDO	\$492,966.26	\$0.00	\$7,311,799.21	\$50,287,441.89	-\$42,482,676.42	\$0.00
D	8270	PRESUPUESTO DE EGRESOS PAGADO	\$432,058,578.57	\$0.00	\$50,287,137.89	\$0.00	\$482,345,716.46	\$0.00



INSTITUTO DE PENSIONES DE LOS SERVIDORES PUBLICOS DEL ESTADO DE COLIMA COLIMA

Usr: JACQUELINE
Rep: rptBalanzaComprobacion

Balanza de Comprobación del 01/nov./2023 al 30/nov./2023
Cuentas con saldos y movimientos acumulado. (De la cuenta: 1000 a la 9999)

Fecha y hora de Impresión | 21/feb./2024
11:33 a. m.

Nat.	Cuenta	Nombre de la cuenta	SALDO ANTERIOR		MOVIMIENTOS		SALDO ACTUAL	
			DEUDOR	ACREEDOR	DEUDOR	ACREEDOR	DEUDOR	ACREEDOR
		Sumas =>	\$4,423,702,343.99	\$4,423,702,343.99	\$549,608,030.19	\$549,608,030.19	\$4,482,618,838.71	\$4,482,618,838.71



ING. HUGO ALEJANDRO VAZQUEZ MONTES
DIRECTORA GENERAL



C.P. ADALBERTO MENDOZA ANGUIANO
DIRECTOR FINANZAS



INFORMACIÓN PRESUPUESTARIA

- **ESTADO ANALÍTICO DE INGRESOS**
- **ESTADO ANALÍTICO DEL EJERCICIO DEL PRESUPUESTO**
 - **1) POR OBJETO DEL GASTO**
 - **2) POR TIPO DE GASTO**
 - **3) ADMINISTRATIVA**
 - **4) FUNCIONAL**
- **GASTO POR CATEGORÍA PROGRAMÁTICA**
- **ENDEUDAMIENTO NETO**
- **INTERESES DE LA DEUDA**
- **INDICADORES DE POSTURA FISCAL**



INSTITUTO DE PENSIONES DE LOS SERVIDORES PUBLICOS DEL ESTADO DE COLIMA COLIMA

Estado Analítico de Ingresos
Del 01/ene./2023 Al 30/nov./2023

Usr: JACQUELINE
Rep: rptEstadoPresupuestoIngresosRB_CP_2019

Fecha y | 21/feb./2024
hora de Impresión | 11:34 a. m.

Rubro de Ingresos	Ingreso					Diferencia
	Estimado	Ampliaciones y Reducciones	Modificado	Devengado	Recaudado	
	(1)	(2)	(3=1+2)	(4)	(5)	
IMPUESTOS	\$0.00	\$0.00	\$0.00	\$0.00	\$0.00	0.00
CUOTAS Y APORTACIONES DE SEGURIDAD SOCIAL	\$112,162,782.30	\$0.00	\$112,162,782.30	\$508,847,687.61	\$508,847,687.61	396,684,905.31
CONTRIBUCIONES DE MEJORAS	\$0.00	\$0.00	\$0.00	\$0.00	\$0.00	0.00
DERECHOS	\$0.00	\$0.00	\$0.00	\$0.00	\$0.00	0.00
PRODUCTOS	\$0.00	\$0.00	\$0.00	\$0.00	\$0.00	0.00
APROVECHAMIENTOS	\$0.00	\$0.00	\$0.00	\$129,998.64	\$129,998.64	129,998.64
INGRESOS POR VENTA DE BIENES, PRESTACIÓN DE SERVICIOS Y OTROS INGRESOS	\$0.00	\$0.00	\$0.00	\$0.00	\$0.00	0.00
PARTICIPACIONES, APORTACIONES, CONVENIOS, INCENTIVOS DERIVADOS DE LA COLABORACIÓN FISCAL Y FONDOS DISTINTOS DE APORTACIONES	\$0.00	\$0.00	\$0.00	\$0.00	\$0.00	0.00
TRANSFERENCIAS, ASIGNACIONES, SUBSIDIOS Y SUBVENCIONES, Y PENSIONES Y JUBILACIONES	\$0.00	\$0.00	\$0.00	\$0.00	\$0.00	0.00
INGRESOS DERIVADOS DE FINANCIAMIENTOS	\$0.00	\$0.00	\$0.00	\$0.00	\$0.00	0.00
Total	\$112,162,782.30	\$0.00	\$112,162,782.30	\$508,977,686.25	\$508,977,686.25	
Ingresos Excedentes						396,814,903.95



INSTITUTO DE PENSIONES DE LOS SERVIDORES PUBLICOS DEL ESTADO DE COLIMA COLIMA

Estado Analítico del Ejercicio del Presupuesto de Egresos

Clasificación por Objeto del Gasto (Capítulo y Concepto)

PY. Proceso: Y01 | Del 01/ene./2023 Al 30/nov./2023

Fecha y 21/feb./2024

hora de Impresión 11:47 a. m.

Usr: JACQUELINE

Rep: rptEstadoPresupuestoEgresos_CP_CTO

Concepto	Egresos					Subejercicio
	Aprobado	Ampliaciones / (Reducciones)	Modificado	Devengado	Pagado	
	1	2	3=(1+2)	4	5	
Transferencias a la Seguridad Social	\$2,034,931.84	\$650,000.00	\$2,684,931.84	\$2,674,931.96	\$2,674,931.96	\$9,999.88
Donativos	\$0.00	\$0.00	\$0.00	\$0.00	\$0.00	\$0.00
Transferencias al Exterior	\$0.00	\$0.00	\$0.00	\$0.00	\$0.00	\$0.00
BIENES MUEBLES, INMUEBLES E INTANGIBLES	\$1,281,770.00	\$0.00	\$1,281,770.00	\$698,908.00	\$698,908.00	\$582,862.00
Mobiliario y equipo de administración	\$596,370.00	\$0.00	\$596,370.00	\$224,165.00	\$224,165.00	\$372,205.00
Mobiliario y equipo educacional y recreativo	\$10,300.00	\$0.00	\$10,300.00	\$0.00	\$0.00	\$10,300.00
Equipo e instrumental médico y de laboratorio	\$0.00	\$0.00	\$0.00	\$0.00	\$0.00	\$0.00
Vehículos y equipo de transporte	\$500,000.00	\$0.00	\$500,000.00	\$474,144.00	\$474,144.00	\$25,856.00
Equipo de defensa y seguridad	\$0.00	\$0.00	\$0.00	\$0.00	\$0.00	\$0.00
Maquinaria, otros equipos y herramientas	\$41,200.00	\$0.00	\$41,200.00	\$0.00	\$0.00	\$41,200.00
Activos biológicos	\$0.00	\$0.00	\$0.00	\$0.00	\$0.00	\$0.00
Bienes inmuebles	\$0.00	\$0.00	\$0.00	\$0.00	\$0.00	\$0.00
Activos intangibles	\$133,900.00	\$0.00	\$133,900.00	\$599.00	\$599.00	\$133,301.00
INVERSION PÚBLICA	\$0.00	\$0.00	\$0.00	\$0.00	\$0.00	\$0.00
Obra pública en bienes de dominio público	\$0.00	\$0.00	\$0.00	\$0.00	\$0.00	\$0.00
Obra pública en bienes propios	\$0.00	\$0.00	\$0.00	\$0.00	\$0.00	\$0.00
Proyectos productivos y acciones de fomento	\$0.00	\$0.00	\$0.00	\$0.00	\$0.00	\$0.00
INVERSIONES FINANCIERAS Y OTRAS PROVISIONES	\$0.00	\$0.00	\$0.00	\$0.00	\$0.00	\$0.00
Inversiones para el fomento de actividades productivas	\$0.00	\$0.00	\$0.00	\$0.00	\$0.00	\$0.00
Acciones y participaciones de capital	\$0.00	\$0.00	\$0.00	\$0.00	\$0.00	\$0.00
Compra de títulos y valores	\$0.00	\$0.00	\$0.00	\$0.00	\$0.00	\$0.00
Concesión de préstamos	\$0.00	\$0.00	\$0.00	\$0.00	\$0.00	\$0.00
Inversiones en fideicomisos, mandatos y otros análogos	\$0.00	\$0.00	\$0.00	\$0.00	\$0.00	\$0.00
Otras inversiones financieras	\$0.00	\$0.00	\$0.00	\$0.00	\$0.00	\$0.00
Provisiones para contingencias y otras erogaciones especiales	\$0.00	\$0.00	\$0.00	\$0.00	\$0.00	\$0.00
PARTICIPACIONES Y APORTACIONES	\$0.00	\$0.00	\$0.00	\$0.00	\$0.00	\$0.00
Participaciones	\$0.00	\$0.00	\$0.00	\$0.00	\$0.00	\$0.00
Aportaciones	\$0.00	\$0.00	\$0.00	\$0.00	\$0.00	\$0.00
Convenios	\$0.00	\$0.00	\$0.00	\$0.00	\$0.00	\$0.00
DEUDA PÚBLICA	\$0.00	\$0.00	\$0.00	\$0.00	\$0.00	\$0.00
Amortización de la deuda pública	\$0.00	\$0.00	\$0.00	\$0.00	\$0.00	\$0.00
Intereses de la deuda pública	\$0.00	\$0.00	\$0.00	\$0.00	\$0.00	\$0.00
Comisiones de la deuda pública	\$0.00	\$0.00	\$0.00	\$0.00	\$0.00	\$0.00
Gastos de la deuda pública	\$0.00	\$0.00	\$0.00	\$0.00	\$0.00	\$0.00
Costo por coberturas	\$0.00	\$0.00	\$0.00	\$0.00	\$0.00	\$0.00
Apoyos financieros	\$0.00	\$0.00	\$0.00	\$0.00	\$0.00	\$0.00
Adeudos de ejercicios fiscales anteriores (ADEFAS)	\$0.00	\$0.00	\$0.00	\$0.00	\$0.00	\$0.00
Total del Gasto	\$37,590,652.98	\$5,328.94	\$37,595,981.92	\$27,468,700.60	\$27,468,700.60	\$10,127,281.32



INSTITUTO DE PENSIONES DE LOS SERVIDORES PUBLICOS DEL ESTADO DE COLIMA COLIMA

Estado Analítico del Ejercicio del Presupuesto de Egresos

Clasificación Económica (por Tipo de Gasto)

PY. Proceso: Y01 | Del 01/ene./2023 Al 30/nov./2023

Fecha y 21/feb./2024

hora de Impresión 11:47 a. m.

Usu: JACQUELINE

Rep: rptEstadoPresupuestoEgresos_CL2

Concepto	Egresos					Subejercicio 6 = (3 - 4)
	Aprobado	Ampliaciones / (Reducciones)	Modificado	Devengado	Pagado	
	1	2	3=(1+2)	4	5	
Gasto Corriente	\$27,863,386.04	\$5,328.94	\$27,868,714.98	\$18,860,618.72	\$18,860,618.72	\$9,008,096.26
Gasto de Capital	\$1,281,770.00	\$0.00	\$1,281,770.00	\$698,908.00	\$698,908.00	\$582,862.00
Amortización de la deuda y disminución de pasivos	\$0.00	\$0.00	\$0.00	\$0.00	\$0.00	\$0.00
Pensiones y Jubilaciones	\$8,445,496.94	\$0.00	\$8,445,496.94	\$7,909,173.88	\$7,909,173.88	\$536,323.06
Participaciones	\$0.00	\$0.00	\$0.00	\$0.00	\$0.00	\$0.00
Total del Gasto	\$37,590,652.98	\$5,328.94	\$37,595,981.92	\$27,468,700.60	\$27,468,700.60	\$10,127,281.32



INSTITUTO DE PENSIONES DE LOS SERVIDORES PUBLICOS DEL ESTADO DE COLIMA COLIMA

Estado Analítico del Ejercicio del Presupuesto de Egresos Clasificación Administrativa

Usr: JACQUELINE
Rep: rptEstadoPresupuestoEgresos_UA3

PY. Proceso: Y01 | Del 01/ene./2023 Al 30/nov./2023

Fecha y hora de Impresión | 21/feb./2024
11:39 a. m.

Concepto	Egresos					Subejercicio
	Aprobado	Ampliaciones / (Reducciones)	Modificado	Devengado	Pagado	
	1	2	3=(1+2)	4	5	
Sin Ramo/Dependencia						
DIRECCION GENERAL	\$22,908,810.10	\$0.00	\$22,908,810.10	\$17,280,954.42	\$17,280,954.42	\$5,627,855.68
DIRECCION ADMINISTRATIVA	\$734,081.00	\$5,328.94	\$739,409.94	\$340,137.23	\$340,137.23	\$399,272.71
DIRECCION DE CONTRALORIA	\$1,087,474.00	\$0.00	\$1,087,474.00	\$254,950.16	\$254,950.16	\$832,523.84
DIRECCION DE ASUNTO JURIDICOS	\$3,388,931.84	\$650,000.00	\$4,038,931.84	\$3,275,188.34	\$3,275,188.34	\$763,743.50
DIRECCION DE TECNOLOGIAS DE LA INFORMACION	\$2,311,770.00	\$0.00	\$2,311,770.00	\$706,163.00	\$706,163.00	\$1,605,607.00
DIRECCION DE FINANZAS	\$749,020.94	\$0.00	\$749,020.94	\$377,065.53	\$377,065.53	\$371,955.41
DIRECCION DE PRESTACIONES	\$6,410,565.10	-\$650,000.00	\$5,760,565.10	\$5,234,241.92	\$5,234,241.92	\$526,323.18
Sin Ramo/Dependencia	\$37,590,652.98	\$5,328.94	\$37,595,981.92	\$27,468,700.60	\$27,468,700.60	\$10,127,281.32
Total del Gasto	\$37,590,652.98	\$5,328.94	\$37,595,981.92	\$27,468,700.60	\$27,468,700.60	\$10,127,281.32



INSTITUTO DE PENSIONES DE LOS SERVIDORES PUBLICOS DEL ESTADO DE COLIMA COLIMA

Estado Analítico del Ejercicio del Presupuesto de Egresos

Clasificación Funcional (Finalidad y Función)

PY. Proceso: Y01 | Del 01/ene./2023 Al 30/nov./2023

Fecha y 21/feb./2024

hora de Impresión 11:40 a. m.

Usu: JACQUELINE

Rep: rptEstadoPresupuestoEgresos_FN3

Concepto	Egresos					Subejercicio
	Aprobado	Ampliaciones / (Reducciones)	Modificado	Devengado	Pagado	
	1	2	3=(1+2)	4	5	6 = (3 - 4)
Total del Gasto	\$37,590,652.98	\$5,328.94	\$37,595,981.92	\$27,468,700.60	\$27,468,700.60	\$10,127,281.32



INSTITUTO DE PENSIONES DE LOS SERVIDORES PUBLICOS DEL ESTADO DE COLIMA COLIMA

Reporte por Código Programático

Usr: JACQUELINE
Rep: rptCodigoProgramatico

Anual
Del 01/ene./2023 Al 30/nov./2023

Fecha y hora de Impresión | 21/feb./2024
11:41 a. m.

Ejercicio del presupuesto	Egreso Aprobado	Ampliaciones/Reducciones	Egreso Modificado	Egreso Comprometido	Egreso Devengado	Egreso Ejercido	Egreso Pagado	Subejercicio
D001 DIRECCION GENERAL								
J001 EFICIENTE RECAUDACION DE CUOTAS Y APORTACIONES PARA EL PAGO DE PENSIONES Y JUBILACIONES Y PRESTACION DE SERVICIONES ME								
S01-Y01-04								
10000 SERVICIOS PERSONALES	\$22,908,810.10	\$0.00	\$22,908,810.10	\$17,280,954.42	\$17,280,954.42	\$16,640,388.75	\$17,280,954.42	\$5,627,855.68
11000 Remuneraciones al personal de car	\$6,257,078.20	-\$733,333.37	\$5,523,744.83	\$3,777,396.92	\$3,777,396.92	\$3,627,018.77	\$3,777,396.92	\$1,746,347.91
11300 Sueldos base al personal permaner	\$6,257,078.20	-\$733,333.37	\$5,523,744.83	\$3,777,396.92	\$3,777,396.92	\$3,627,018.77	\$3,777,396.92	\$1,746,347.91
11301 Sueldos	\$3,527,770.93	\$0.00	\$3,527,770.93	\$3,041,861.53	\$3,041,861.53	\$2,971,551.14	\$3,041,861.53	\$485,909.40
11302 Sobre sueldos	\$2,729,307.27	-\$733,333.37	\$1,995,973.90	\$735,535.39	\$735,535.39	\$655,467.63	\$735,535.39	\$1,260,438.51
12000 Remuneraciones al personal de car	\$278,350.91	\$0.00	\$278,350.91	\$181,573.54	\$181,573.54	\$181,573.54	\$181,573.54	\$96,777.37
12200 Sueldos base al personal eventual	\$278,350.91	\$0.00	\$278,350.91	\$181,573.54	\$181,573.54	\$181,573.54	\$181,573.54	\$96,777.37
12201 Sueldos al personal eventual	\$173,969.47	\$0.00	\$173,969.47	\$171,946.60	\$171,946.60	\$171,946.60	\$171,946.60	\$2,022.87
12202 Sobresueldos al personal eventual	\$104,381.44	\$0.00	\$104,381.44	\$9,626.94	\$9,626.94	\$9,626.94	\$9,626.94	\$94,754.50
13000 Remuneraciones adicionales y espe	\$7,625,994.30	\$1,090,833.37	\$8,716,827.67	\$6,645,038.18	\$6,645,038.18	\$6,336,566.69	\$6,645,038.18	\$2,071,789.49
13100 Primas por años de servicio efectiv	\$929,114.03	\$320,833.37	\$1,249,947.40	\$1,038,707.66	\$1,038,707.66	\$971,630.49	\$1,038,707.66	\$211,239.74
13101 Quinquenio	\$771,364.48	\$320,833.37	\$1,092,197.85	\$1,038,707.66	\$1,038,707.66	\$971,630.49	\$1,038,707.66	\$53,490.19
13103 Estímulo por antigüedad	\$157,749.55	\$0.00	\$157,749.55	\$0.00	\$0.00	\$0.00	\$0.00	\$157,749.55
13200 Primas de vacaciones, dominical y	\$2,055,688.16	\$0.00	\$2,055,688.16	\$200,652.92	\$200,652.92	\$200,652.92	\$200,652.92	\$1,855,035.24
13201 Prima vacacional	\$379,828.61	\$0.00	\$379,828.61	\$200,652.92	\$200,652.92	\$200,652.92	\$200,652.92	\$179,175.69
13203 Aguinaldo	\$1,675,859.55	\$0.00	\$1,675,859.55	\$0.00	\$0.00	\$0.00	\$0.00	\$1,675,859.55
13400 Compensaciones	\$4,641,192.11	\$770,000.00	\$5,411,192.11	\$5,405,677.60	\$5,405,677.60	\$5,164,283.28	\$5,405,677.60	\$5,514.51
13404 Compensación burocracia	\$4,641,192.11	\$770,000.00	\$5,411,192.11	\$5,405,677.60	\$5,405,677.60	\$5,164,283.28	\$5,405,677.60	\$5,514.51
14000 Seguridad Social	\$1,217,249.67	\$0.00	\$1,217,249.67	\$945,665.13	\$945,665.13	\$945,665.13	\$945,665.13	\$271,584.54
14100 Aportaciones de seguridad social	\$1,217,249.67	\$0.00	\$1,217,249.67	\$945,665.13	\$945,665.13	\$945,665.13	\$945,665.13	\$271,584.54
14101 Aportaciones de seguridad social	\$1,217,249.67	\$0.00	\$1,217,249.67	\$945,665.13	\$945,665.13	\$945,665.13	\$945,665.13	\$271,584.54
15000 Otras prestaciones sociales y econó	\$6,180,968.26	\$238,333.37	\$6,419,301.63	\$5,246,442.79	\$5,246,442.79	\$5,070,312.18	\$5,246,442.79	\$1,172,858.84
15100 Cuotas para el fondo de ahorro y fo	\$166,700.78	\$0.00	\$166,700.78	\$52,888.32	\$52,888.32	\$52,888.32	\$52,888.32	\$113,812.46
15101 Aportaciones del gobierno al fondo	\$166,700.78	\$0.00	\$166,700.78	\$52,888.32	\$52,888.32	\$52,888.32	\$52,888.32	\$113,812.46
15200 Indemnizaciones	\$257,500.00	-\$137,500.00	\$120,000.00	\$0.00	\$0.00	\$0.00	\$0.00	\$120,000.00
15201 Indemnizaciones	\$257,500.00	-\$137,500.00	\$120,000.00	\$0.00	\$0.00	\$0.00	\$0.00	\$120,000.00
15300 Prestaciones y haberes de retiro	\$61,800.00	\$0.00	\$61,800.00	\$52,794.80	\$52,794.80	\$52,794.80	\$52,794.80	\$9,005.20
15301 Fondo de retiro	\$61,800.00	\$0.00	\$61,800.00	\$52,794.80	\$52,794.80	\$52,794.80	\$52,794.80	\$9,005.20
15400 Prestaciones contractuales	\$3,547,629.56	\$366,666.63	\$3,914,296.19	\$3,287,110.98	\$3,287,110.98	\$3,135,771.27	\$3,287,110.98	\$627,185.21
15401 Apoyo médico	\$5,017.96	\$0.00	\$5,017.96	\$0.00	\$0.00	\$0.00	\$0.00	\$5,017.96
15403 Previsión social múltiple	\$251,063.98	\$91,666.63	\$342,730.61	\$306,911.37	\$306,911.37	\$292,829.04	\$306,911.37	\$35,819.24
15404 Despensa	\$880,630.90	\$229,166.63	\$1,109,797.53	\$943,497.88	\$943,497.88	\$899,693.76	\$943,497.88	\$166,299.65



INSTITUTO DE PENSIONES DE LOS SERVIDORES PUBLICOS DEL ESTADO DE COLIMA COLIMA

Reporte por Código Programático

Anual

Del 01/ene./2023 Al 30/nov./2023

Fecha y 21/feb./2024

hora de Impresión 11:41 a. m.

Usr: JACQUELINE

Rep: rptCodigoProgramatico

Ejercicio del presupuesto	Egreso Aprobado	Ampliaciones/ Reducciones	Egreso Modificado	Egreso Comprometido	Egreso Devengado	Egreso Ejercido	Egreso Pagado	Subejercicio	
15405	Ayuda para renta	\$433,119.37	\$137,500.00	\$570,619.37	\$524,558.74	\$524,558.74	\$500,255.59	\$524,558.74	\$46,060.63
15406	Ajuste de calendario	\$161,222.33	\$0.00	\$161,222.33	\$0.00	\$0.00	\$0.00	\$0.00	\$161,222.33
15407	Productividad	\$1,816,575.02	-\$91,666.63	\$1,724,908.39	\$1,512,142.99	\$1,512,142.99	\$1,442,992.88	\$1,512,142.99	\$212,765.40
15500	Apoyos a la capacitación de los ser	\$97,808.92	\$0.00	\$97,808.92	\$41,071.06	\$41,071.06	\$39,576.92	\$41,071.06	\$56,737.86
15501	Apoyo de capacitación	\$39,968.08	\$0.00	\$39,968.08	\$31,748.76	\$31,748.76	\$31,748.76	\$31,748.76	\$8,219.32
15504	Becas para servidores públicos	\$20,414.41	\$0.00	\$20,414.41	\$1,255.77	\$1,255.77	\$1,255.77	\$1,255.77	\$19,158.64
15505	Becas para hijos de servidores públ	\$37,426.43	\$0.00	\$37,426.43	\$8,066.53	\$8,066.53	\$6,572.39	\$8,066.53	\$29,359.90
15900	Otras prestaciones sociales y econó	\$2,049,529.00	\$9,166.74	\$2,058,695.74	\$1,812,577.63	\$1,812,577.63	\$1,789,280.87	\$1,812,577.63	\$246,118.11
15903	Ayuda para transporte	\$324,019.87	\$100,833.37	\$424,853.24	\$398,342.24	\$398,342.24	\$379,463.52	\$398,342.24	\$26,511.00
15906	Estímulo sindical	\$110,200.20	\$0.00	\$110,200.20	\$110,000.00	\$110,000.00	\$110,000.00	\$110,000.00	\$200.20
15909	Ayuda adquisicion de lentes	\$6,804.84	\$0.00	\$6,804.84	\$1,621.74	\$1,621.74	\$1,621.74	\$1,621.74	\$5,183.10
15911	Ayuda para gastos escolares	\$51,184.44	\$0.00	\$51,184.44	\$51,184.00	\$51,184.00	\$51,184.00	\$51,184.00	\$0.44
15917	Estímulo especial	\$47,273.04	\$0.00	\$47,273.04	\$47,273.04	\$47,273.04	\$47,273.04	\$47,273.04	\$0.00
15918	Día social del burocrata	\$306,111.72	\$0.00	\$306,111.72	\$306,111.00	\$306,111.00	\$306,111.00	\$306,111.00	\$0.72
15919	Apoyo para compra de juguetes	\$61,222.32	\$0.00	\$61,222.32	\$0.00	\$0.00	\$0.00	\$0.00	\$61,222.32
15921	Día social de la secretaria	\$5,534.88	\$0.00	\$5,534.88	\$0.00	\$0.00	\$0.00	\$0.00	\$5,534.88
15922	Día Social del padre	\$13,964.51	\$0.00	\$13,964.51	\$4,811.30	\$4,811.30	\$4,811.30	\$4,811.30	\$9,153.21
15923	Nivelación	\$76,354.39	\$0.00	\$76,354.39	\$53,661.45	\$53,661.45	\$49,243.41	\$53,661.45	\$22,692.94
15926	Canasta básica	\$753,409.92	\$0.00	\$753,409.92	\$692,402.71	\$692,402.71	\$692,402.71	\$692,402.71	\$61,007.21
15927	Día social de las madres	\$29,652.00	\$0.00	\$29,652.00	\$29,280.95	\$29,280.95	\$29,280.95	\$29,280.95	\$371.05
15933	Estímulo para la feria	\$15,054.12	\$0.00	\$15,054.12	\$15,054.00	\$15,054.00	\$15,054.00	\$15,054.00	\$0.12
15936	Apoyo económico	\$28,708.47	\$0.00	\$28,708.47	\$0.00	\$0.00	\$0.00	\$0.00	\$28,708.47
15943	Nivelacion Complementaria	\$106,734.24	\$0.00	\$106,734.24	\$102,835.20	\$102,835.20	\$102,835.20	\$102,835.20	\$3,899.04
15944	Pago seguro de Vida	\$113,300.04	-\$91,666.63	\$21,633.41	\$0.00	\$0.00	\$0.00	\$0.00	\$21,633.41
16000	Previsiones	\$671,461.92	-\$595,833.37	\$75,628.55	\$0.00	\$0.00	\$0.00	\$0.00	\$75,628.55
16100	Previsiones de carácter laboral, ecc	\$671,461.92	-\$595,833.37	\$75,628.55	\$0.00	\$0.00	\$0.00	\$0.00	\$75,628.55
16101	Previsiones salariales y económicas	\$671,461.92	-\$595,833.37	\$75,628.55	\$0.00	\$0.00	\$0.00	\$0.00	\$75,628.55
17000	Pago de estímulos a servidores pút	\$677,706.84	\$0.00	\$677,706.84	\$484,837.86	\$484,837.86	\$479,252.44	\$484,837.86	\$192,868.98
17100	Estímulos	\$677,706.84	\$0.00	\$677,706.84	\$484,837.86	\$484,837.86	\$479,252.44	\$484,837.86	\$192,868.98
17103	Licenciatura	\$138,071.28	\$0.00	\$138,071.28	\$98,420.96	\$98,420.96	\$93,129.51	\$98,420.96	\$39,650.32
17106	Maestría	\$7,266.96	\$0.00	\$7,266.96	\$3,821.61	\$3,821.61	\$3,527.64	\$3,821.61	\$3,445.35
17109	Puntualidad y asistencia	\$532,368.60	\$0.00	\$532,368.60	\$382,595.29	\$382,595.29	\$382,595.29	\$382,595.29	\$149,773.31
S01-Y01-04		\$22,908,810.10	\$0.00	\$22,908,810.10	\$17,280,954.42	\$17,280,954.42	\$16,640,388.75	\$17,280,954.42	\$5,627,855.68
EFICIENTE RECAUDACION		\$22,908,810.10	\$0.00	\$22,908,810.10	\$17,280,954.42	\$17,280,954.42	\$16,640,388.75	\$17,280,954.42	\$5,627,855.68
DIRECCION GENERAL		\$22,908,810.10	\$0.00	\$22,908,810.10	\$17,280,954.42	\$17,280,954.42	\$16,640,388.75	\$17,280,954.42	\$5,627,855.68

D002 DIRECCION ADMINISTRATIVA

J001 EFICIENTE RECAUDACION DE CUOTAS Y APORTACIONES PARA E PAGO DE PENSIONES Y JUBILACIONES Y PRESTACION DE SERVICIONES MEI

S01-Y01-04



INSTITUTO DE PENSIONES DE LOS SERVIDORES PUBLICOS DEL ESTADO DE COLIMA COLIMA

Reporte por Código Programático

Anual

Del 01/ene./2023 Al 30/nov./2023

Fecha y 21/feb./2024

hora de Impresión 11:41 a. m.

Usr: JACQUELINE

Rep: rptCodigoProgramatico

Ejercicio del presupuesto		Egreso Aprobado	Ampliaciones/ Reducciones	Egreso Modificado	Egreso Comprometido	Egreso Devengado	Egreso Ejercido	Egreso Pagado	Subejercicio
2000	MATERIALES Y SUMINISTROS	\$734,081.00	\$4,884.88	\$738,965.88	\$340,137.23	\$340,137.23	\$340,137.23	\$340,137.23	\$398,828.65
21000	Materiales de administración, emisi	\$476,478.00	-\$4,884.88	\$471,593.12	\$243,914.23	\$243,914.23	\$243,914.23	\$243,914.23	\$227,678.89
21100	Materiales, útiles y equipos menore:	\$278,100.00	-\$4,884.88	\$273,215.12	\$155,921.39	\$155,921.39	\$155,921.39	\$155,921.39	\$117,293.73
21101	Materiales, útiles y equipos menore:	\$278,100.00	-\$4,884.88	\$273,215.12	\$155,921.39	\$155,921.39	\$155,921.39	\$155,921.39	\$117,293.73
21200	Materiales y útiles de impresión y re	\$24,720.00	\$0.00	\$24,720.00	\$0.00	\$0.00	\$0.00	\$0.00	\$24,720.00
21201	Materiales y útiles de impresión y re	\$24,720.00	\$0.00	\$24,720.00	\$0.00	\$0.00	\$0.00	\$0.00	\$24,720.00
21400	Materiales, útiles y equipos menore	\$77,250.00	\$0.00	\$77,250.00	\$23,668.31	\$23,668.31	\$23,668.31	\$23,668.31	\$53,581.69
21401	Materiales, útiles y equipos menore	\$77,250.00	\$0.00	\$77,250.00	\$23,668.31	\$23,668.31	\$23,668.31	\$23,668.31	\$53,581.69
21500	Material impreso e información digit	\$3,708.00	\$0.00	\$3,708.00	\$0.00	\$0.00	\$0.00	\$0.00	\$3,708.00
21501	Material impreso e información digit	\$3,708.00	\$0.00	\$3,708.00	\$0.00	\$0.00	\$0.00	\$0.00	\$3,708.00
21600	Material de limpieza	\$92,700.00	\$0.00	\$92,700.00	\$64,324.53	\$64,324.53	\$64,324.53	\$64,324.53	\$28,375.47
21601	Material de limpieza	\$92,700.00	\$0.00	\$92,700.00	\$64,324.53	\$64,324.53	\$64,324.53	\$64,324.53	\$28,375.47
22000	Alimentos y utensilios	\$6,180.00	\$0.00	\$6,180.00	\$3,376.76	\$3,376.76	\$3,376.76	\$3,376.76	\$2,803.24
22100	Productos alimenticios para person:	\$6,180.00	\$0.00	\$6,180.00	\$3,376.76	\$3,376.76	\$3,376.76	\$3,376.76	\$2,803.24
22101	Productos alimenticios para person:	\$6,180.00	\$0.00	\$6,180.00	\$3,376.76	\$3,376.76	\$3,376.76	\$3,376.76	\$2,803.24
24000	Materiales y artículos de construccion	\$2,060.00	\$0.00	\$2,060.00	\$1,295.29	\$1,295.29	\$1,295.29	\$1,295.29	\$764.71
24600	Material eléctrico y electrónico	\$2,060.00	\$0.00	\$2,060.00	\$1,295.29	\$1,295.29	\$1,295.29	\$1,295.29	\$764.71
24601	Material eléctrico y electrónico	\$2,060.00	\$0.00	\$2,060.00	\$1,295.29	\$1,295.29	\$1,295.29	\$1,295.29	\$764.71
26000	Combustibles, lubricantes y aditivos	\$71,688.00	\$9,769.76	\$81,457.76	\$65,641.11	\$65,641.11	\$65,641.11	\$65,641.11	\$15,816.65
26100	Combustibles, lubricantes y aditivos	\$71,688.00	\$9,769.76	\$81,457.76	\$65,641.11	\$65,641.11	\$65,641.11	\$65,641.11	\$15,816.65
26101	Combustibles, lubricantes y aditivos	\$71,688.00	\$9,769.76	\$81,457.76	\$65,641.11	\$65,641.11	\$65,641.11	\$65,641.11	\$15,816.65
27000	Vestuario, blancos, prendas de prof	\$123,600.00	\$0.00	\$123,600.00	\$9,883.20	\$9,883.20	\$9,883.20	\$9,883.20	\$113,716.80
27100	Vestuario y uniformes	\$103,000.00	\$0.00	\$103,000.00	\$9,883.20	\$9,883.20	\$9,883.20	\$9,883.20	\$93,116.80
27101	Vestuario y uniformes	\$103,000.00	\$0.00	\$103,000.00	\$9,883.20	\$9,883.20	\$9,883.20	\$9,883.20	\$93,116.80
27200	Prendas de seguridad y protección	\$20,600.00	\$0.00	\$20,600.00	\$0.00	\$0.00	\$0.00	\$0.00	\$20,600.00
27201	Prendas de seguridad y protección	\$20,600.00	\$0.00	\$20,600.00	\$0.00	\$0.00	\$0.00	\$0.00	\$20,600.00
29000	Herramientas, refacciones y acceso	\$54,075.00	\$0.00	\$54,075.00	\$16,026.64	\$16,026.64	\$16,026.64	\$16,026.64	\$38,048.36
29100	Herramientas menores	\$6,180.00	\$0.00	\$6,180.00	\$823.00	\$823.00	\$823.00	\$823.00	\$5,357.00
29101	Herramientas menores	\$6,180.00	\$0.00	\$6,180.00	\$823.00	\$823.00	\$823.00	\$823.00	\$5,357.00
29400	Refacciones y accesorios menores	\$30,900.00	\$0.00	\$30,900.00	\$0.00	\$0.00	\$0.00	\$0.00	\$30,900.00
29401	Refacciones y accesorios menores	\$30,900.00	\$0.00	\$30,900.00	\$0.00	\$0.00	\$0.00	\$0.00	\$30,900.00
29600	Refacciones y accesorios menores	\$16,995.00	\$0.00	\$16,995.00	\$15,203.64	\$15,203.64	\$15,203.64	\$15,203.64	\$1,791.36
29601	Refacciones y accesorios menores	\$16,995.00	\$0.00	\$16,995.00	\$15,203.64	\$15,203.64	\$15,203.64	\$15,203.64	\$1,791.36
	S01-Y01-04	\$734,081.00	\$4,884.88	\$738,965.88	\$340,137.23	\$340,137.23	\$340,137.23	\$340,137.23	\$398,828.65
	EFICIENTE RECAUDACION	\$734,081.00	\$4,884.88	\$738,965.88	\$340,137.23	\$340,137.23	\$340,137.23	\$340,137.23	\$398,828.65
	DIRECCION ADMINISTRATIVA	\$734,081.00	\$4,884.88	\$738,965.88	\$340,137.23	\$340,137.23	\$340,137.23	\$340,137.23	\$398,828.65

D003 DIRECCION DE CONTRALORIA

J001 EFICIENTE RECAUDACION DE CUOTAS Y APORTACIONES PARA E PAGO DE PENSIONES Y JUBILACIONES Y PRESTACION DE SERVICIONES MEI



INSTITUTO DE PENSIONES DE LOS SERVIDORES PUBLICOS DEL ESTADO DE COLIMA COLIMA

Reporte por Código Programático

Usr: JACQUELINE

Rep: rptCodigoProgramatico

Anual

Del 01/ene./2023 Al 30/nov./2023

Fecha y 21/feb./2024

hora de Impresión 11:41 a. m.

Ejercicio del presupuesto	Egreso Aprobado	Ampliaciones/ Reducciones	Egreso Modificado	Egreso Comprometido	Egreso Devengado	Egreso Ejercido	Egreso Pagado	Subejercicio
S01-Y01-04								
30000 SERVICIOS GENERALES	\$1,087,474.00	\$0.00	\$1,087,474.00	\$254,950.16	\$254,950.16	\$254,950.16	\$254,950.16	\$832,523.84
31000 Servicios básicos	\$165,624.00	\$0.00	\$165,624.00	\$15,901.47	\$15,901.47	\$15,901.47	\$15,901.47	\$149,722.53
31100 Energía eléctrica	\$123,600.00	\$0.00	\$123,600.00	\$0.00	\$0.00	\$0.00	\$0.00	\$123,600.00
31101 Energía eléctrica	\$123,600.00	\$0.00	\$123,600.00	\$0.00	\$0.00	\$0.00	\$0.00	\$123,600.00
31400 Telefonía tradicional	\$30,900.00	\$0.00	\$30,900.00	\$14,990.00	\$14,990.00	\$14,990.00	\$14,990.00	\$15,910.00
31401 Telefonía tradicional	\$30,900.00	\$0.00	\$30,900.00	\$14,990.00	\$14,990.00	\$14,990.00	\$14,990.00	\$15,910.00
31800 Servicios postales y telegráficos	\$11,124.00	\$0.00	\$11,124.00	\$911.47	\$911.47	\$911.47	\$911.47	\$10,212.53
31801 Servicios postales y telegráficos	\$5,562.00	\$0.00	\$5,562.00	\$911.47	\$911.47	\$911.47	\$911.47	\$4,650.53
31802 Servicio de Mensajería y paquetería	\$5,562.00	\$0.00	\$5,562.00	\$0.00	\$0.00	\$0.00	\$0.00	\$5,562.00
32000 Servicios de arrendamiento	\$278,100.00	\$0.00	\$278,100.00	\$22,563.23	\$22,563.23	\$22,563.23	\$22,563.23	\$255,536.77
32200 Arrendamiento de edificios	\$185,400.00	\$0.00	\$185,400.00	\$0.00	\$0.00	\$0.00	\$0.00	\$185,400.00
32201 Arrendamiento de edificios	\$185,400.00	\$0.00	\$185,400.00	\$0.00	\$0.00	\$0.00	\$0.00	\$185,400.00
32300 Arrendamiento de mobiliario y equip	\$92,700.00	\$0.00	\$92,700.00	\$22,563.23	\$22,563.23	\$22,563.23	\$22,563.23	\$70,136.77
32301 Arrendamiento de mobiliario y equip	\$92,700.00	\$0.00	\$92,700.00	\$22,563.23	\$22,563.23	\$22,563.23	\$22,563.23	\$70,136.77
33000 Servicios profesionales, científicos,	\$164,800.00	\$0.00	\$164,800.00	\$19,697.68	\$19,697.68	\$19,697.68	\$19,697.68	\$145,102.32
33100 Servicios legales, de contabilidad, e	\$63,860.00	\$0.00	\$63,860.00	\$0.00	\$0.00	\$0.00	\$0.00	\$63,860.00
33101 Servicios legales, de contabilidad, e	\$63,860.00	\$0.00	\$63,860.00	\$0.00	\$0.00	\$0.00	\$0.00	\$63,860.00
33400 Servicios de capacitación	\$30,900.00	\$0.00	\$30,900.00	\$5,800.00	\$5,800.00	\$5,800.00	\$5,800.00	\$25,100.00
33401 Servicios de capacitación	\$30,900.00	\$0.00	\$30,900.00	\$5,800.00	\$5,800.00	\$5,800.00	\$5,800.00	\$25,100.00
33600 Servicios de apoyo administrativo, f	\$18,540.00	\$0.00	\$18,540.00	\$13,897.68	\$13,897.68	\$13,897.68	\$13,897.68	\$4,642.32
33601 Servicios de apoyo administrativo, f	\$18,540.00	\$0.00	\$18,540.00	\$13,897.68	\$13,897.68	\$13,897.68	\$13,897.68	\$4,642.32
33900 Servicios profesionales, científicos y	\$51,500.00	\$0.00	\$51,500.00	\$0.00	\$0.00	\$0.00	\$0.00	\$51,500.00
33901 Servicios profesionales, científicos y	\$51,500.00	\$0.00	\$51,500.00	\$0.00	\$0.00	\$0.00	\$0.00	\$51,500.00
34000 Servicios financieros, bancarios y cr	\$72,100.00	\$0.00	\$72,100.00	\$0.00	\$0.00	\$0.00	\$0.00	\$72,100.00
34100 Servicios financieros y bancarios	\$72,100.00	\$0.00	\$72,100.00	\$0.00	\$0.00	\$0.00	\$0.00	\$72,100.00
34101 Servicios financieros y bancarios	\$72,100.00	\$0.00	\$72,100.00	\$0.00	\$0.00	\$0.00	\$0.00	\$72,100.00
35000 Servicios de instalación, reparación	\$406,850.00	\$0.00	\$406,850.00	\$196,787.78	\$196,787.78	\$196,787.78	\$196,787.78	\$210,062.22
35100 Conservación y mantenimiento mer	\$303,850.00	\$0.00	\$303,850.00	\$182,730.04	\$182,730.04	\$182,730.04	\$182,730.04	\$121,119.96
35101 Conservación y mantenimiento mer	\$303,850.00	\$0.00	\$303,850.00	\$182,730.04	\$182,730.04	\$182,730.04	\$182,730.04	\$121,119.96
35200 Instalación, reparación y mantenim	\$66,950.00	\$0.00	\$66,950.00	\$5,854.75	\$5,854.75	\$5,854.75	\$5,854.75	\$61,095.25
35201 Instalación, reparación y mantenim	\$66,950.00	\$0.00	\$66,950.00	\$5,854.75	\$5,854.75	\$5,854.75	\$5,854.75	\$61,095.25
35300 Instalación, reparación y mantenimi	\$10,300.00	\$0.00	\$10,300.00	\$0.00	\$0.00	\$0.00	\$0.00	\$10,300.00
35301 Instalación, reparación y mantenim	\$10,300.00	\$0.00	\$10,300.00	\$0.00	\$0.00	\$0.00	\$0.00	\$10,300.00
35500 Reparación y mantenimiento de eq	\$15,450.00	\$0.00	\$15,450.00	\$3,431.99	\$3,431.99	\$3,431.99	\$3,431.99	\$12,018.01
35501 Reparación y mantenimiento de eq	\$15,450.00	\$0.00	\$15,450.00	\$3,431.99	\$3,431.99	\$3,431.99	\$3,431.99	\$12,018.01
35900 Servicios de jardinería y fumigación	\$10,300.00	\$0.00	\$10,300.00	\$4,771.00	\$4,771.00	\$4,771.00	\$4,771.00	\$5,529.00
35901 Servicios de jardinería y fumigación	\$10,300.00	\$0.00	\$10,300.00	\$4,771.00	\$4,771.00	\$4,771.00	\$4,771.00	\$5,529.00
S01-Y01-04	\$1,087,474.00	\$0.00	\$1,087,474.00	\$254,950.16	\$254,950.16	\$254,950.16	\$254,950.16	\$832,523.84
EFICIENTE RECAUDACION	\$1,087,474.00	\$0.00	\$1,087,474.00	\$254,950.16	\$254,950.16	\$254,950.16	\$254,950.16	\$832,523.84



INSTITUTO DE PENSIONES DE LOS SERVIDORES PUBLICOS DEL ESTADO DE COLIMA

COLIMA

Reporte por Código Programático

Anual

Del 01/ene./2023 Al 30/nov./2023

Fecha y 21/feb./2024

hora de Impresión 11:41 a. m.

Usu: JACQUELINE

Rep: rptCodigoProgramatico

Ejercicio del presupuesto	Egreso Aprobado	Ampliaciones/ Reducciones	Egreso Modificado	Egreso Comprometido	Egreso Devengado	Egreso Ejercido	Egreso Pagado	Subejercicio
DIRECCION DE CONTRALC	\$1,087,474.00	\$0.00	\$1,087,474.00	\$254,950.16	\$254,950.16	\$254,950.16	\$254,950.16	\$832,523.84
D004 DIRECCION DE ASUNTO JURIDICOS								
J001 EFICIENTE RECAUDACION DE CUOTAS Y APORTACIONES PARA E PAGO DE PENSIONES Y JUBILACIONES Y PRESTACION DE SERVICIONES MEI								
S01-Y01-04								
30000 SERVICIOS GENERALES	\$1,354,000.00	\$0.00	\$1,354,000.00	\$600,256.38	\$600,256.38	\$600,256.38	\$600,256.38	\$753,743.62
34000 Servicios financieros, bancarios y c	\$1,354,000.00	\$0.00	\$1,354,000.00	\$600,256.38	\$600,256.38	\$600,256.38	\$600,256.38	\$753,743.62
34400 Seguros de responsabilidad patrimc	\$1,354,000.00	\$0.00	\$1,354,000.00	\$600,256.38	\$600,256.38	\$600,256.38	\$600,256.38	\$753,743.62
34401 Seguros de responsabilidad patrimc	\$1,354,000.00	\$0.00	\$1,354,000.00	\$600,256.38	\$600,256.38	\$600,256.38	\$600,256.38	\$753,743.62
40000 TRANSFERENCIAS, ASIGNACIOI	\$2,034,931.84	\$595,833.37	\$2,630,765.21	\$2,674,931.96	\$2,674,931.96	\$2,674,931.96	\$2,674,931.96	-\$44,166.75
47000 Transferencias a la Seguridad Soci	\$2,034,931.84	\$595,833.37	\$2,630,765.21	\$2,674,931.96	\$2,674,931.96	\$2,674,931.96	\$2,674,931.96	-\$44,166.75
47100 Transferencias por obligación de ley	\$2,034,931.84	\$595,833.37	\$2,630,765.21	\$2,674,931.96	\$2,674,931.96	\$2,674,931.96	\$2,674,931.96	-\$44,166.75
47101 Aportaciones diferenciadas del Poc	\$2,034,931.84	\$595,833.37	\$2,630,765.21	\$2,674,931.96	\$2,674,931.96	\$2,674,931.96	\$2,674,931.96	-\$44,166.75
S01-Y01-04	\$3,388,931.84	\$595,833.37	\$3,984,765.21	\$3,275,188.34	\$3,275,188.34	\$3,275,188.34	\$3,275,188.34	\$709,576.87
EFICIENTE RECAUDACION	\$3,388,931.84	\$595,833.37	\$3,984,765.21	\$3,275,188.34	\$3,275,188.34	\$3,275,188.34	\$3,275,188.34	\$709,576.87
DIRECCION DE ASUNTO JU	\$3,388,931.84	\$595,833.37	\$3,984,765.21	\$3,275,188.34	\$3,275,188.34	\$3,275,188.34	\$3,275,188.34	\$709,576.87
D005 DIRECCION DE TECNOLOGIAS DE LA INFORMACION								
J001 EFICIENTE RECAUDACION DE CUOTAS Y APORTACIONES PARA E PAGO DE PENSIONES Y JUBILACIONES Y PRESTACION DE SERVICIONES MEI								
S01-Y01-04								
30000 SERVICIOS GENERALES	\$1,030,000.00	\$0.00	\$1,030,000.00	\$7,255.00	\$7,255.00	\$7,255.00	\$7,255.00	\$1,022,745.00
33000 Servicios profesionales, científicos,	\$1,030,000.00	\$0.00	\$1,030,000.00	\$7,255.00	\$7,255.00	\$7,255.00	\$7,255.00	\$1,022,745.00
33300 Servicios de consultoría administra	\$1,030,000.00	\$0.00	\$1,030,000.00	\$7,255.00	\$7,255.00	\$7,255.00	\$7,255.00	\$1,022,745.00
33301 Servicios de consultoría administra	\$1,030,000.00	\$0.00	\$1,030,000.00	\$7,255.00	\$7,255.00	\$7,255.00	\$7,255.00	\$1,022,745.00
50000 BIENES MUEBLES, INMUEBLES	\$1,281,770.00	\$0.00	\$1,281,770.00	\$698,908.00	\$698,908.00	\$698,908.00	\$698,908.00	\$582,862.00
51000 Mobiliario y equipo de administraci	\$596,370.00	\$0.00	\$596,370.00	\$224,165.00	\$224,165.00	\$224,165.00	\$224,165.00	\$372,205.00
51100 Muebles de oficina y estantería	\$123,600.00	\$0.00	\$123,600.00	\$35,862.51	\$35,862.51	\$35,862.51	\$35,862.51	\$87,737.49
51101 Muebles de oficina y estantería	\$123,600.00	\$0.00	\$123,600.00	\$35,862.51	\$35,862.51	\$35,862.51	\$35,862.51	\$87,737.49
51500 Equipo de cómputo y de tecnología:	\$436,720.00	\$0.00	\$436,720.00	\$188,302.49	\$188,302.49	\$188,302.49	\$188,302.49	\$248,417.51
51501 Equipos de cómputo y de tecnología:	\$436,720.00	\$0.00	\$436,720.00	\$188,302.49	\$188,302.49	\$188,302.49	\$188,302.49	\$248,417.51
51900 Otros mobiliarios y equipos de adm	\$36,050.00	\$0.00	\$36,050.00	\$0.00	\$0.00	\$0.00	\$0.00	\$36,050.00
51901 Otro mobiliario y equipo de adminis	\$36,050.00	\$0.00	\$36,050.00	\$0.00	\$0.00	\$0.00	\$0.00	\$36,050.00
52000 Mobiliario y equipo educacional y re	\$10,300.00	\$0.00	\$10,300.00	\$0.00	\$0.00	\$0.00	\$0.00	\$10,300.00
52100 Equipos y aparatos audiovisuales	\$10,300.00	\$0.00	\$10,300.00	\$0.00	\$0.00	\$0.00	\$0.00	\$10,300.00
52101 Equipos y aparatos audiovisuales	\$10,300.00	\$0.00	\$10,300.00	\$0.00	\$0.00	\$0.00	\$0.00	\$10,300.00
54000 Vehículos y equipo de transporte	\$500,000.00	\$0.00	\$500,000.00	\$474,144.00	\$474,144.00	\$474,144.00	\$474,144.00	\$25,856.00
54100 Vehículos y equipo de terrestre	\$500,000.00	\$0.00	\$500,000.00	\$474,144.00	\$474,144.00	\$474,144.00	\$474,144.00	\$25,856.00



INSTITUTO DE PENSIONES DE LOS SERVIDORES PUBLICOS DEL ESTADO DE COLIMA COLIMA

Reporte por Código Programático

Usr: JACQUELINE
Rep: rptCodigoProgramatico

Anual
Del 01/ene./2023 Al 30/nov./2023

Fecha y hora de Impresión | 21/feb./2024
11:41 a. m.

Ejercicio del presupuesto	Egreso Aprobado	Ampliaciones/Reducciones	Egreso Modificado	Egreso Comprometido	Egreso Devengado	Egreso Ejercido	Egreso Pagado	Subejercicio
54101 Vehículos y equipo de transporte	\$500,000.00	\$0.00	\$500,000.00	\$474,144.00	\$474,144.00	\$474,144.00	\$474,144.00	\$25,856.00
56000 Maquinaria, otros equipos y herrami	\$41,200.00	\$0.00	\$41,200.00	\$0.00	\$0.00	\$0.00	\$0.00	\$41,200.00
56500 Equipo de comunicación y telecom	\$41,200.00	\$0.00	\$41,200.00	\$0.00	\$0.00	\$0.00	\$0.00	\$41,200.00
56501 Equipo de comunicación y telecom	\$41,200.00	\$0.00	\$41,200.00	\$0.00	\$0.00	\$0.00	\$0.00	\$41,200.00
59000 Activos intangibles	\$133,900.00	\$0.00	\$133,900.00	\$599.00	\$599.00	\$599.00	\$599.00	\$133,301.00
59700 Licencias informáticas e intelectuale	\$133,900.00	\$0.00	\$133,900.00	\$599.00	\$599.00	\$599.00	\$599.00	\$133,301.00
59701 Licencias informáticas e intelectuale	\$133,900.00	\$0.00	\$133,900.00	\$599.00	\$599.00	\$599.00	\$599.00	\$133,301.00
S01-Y01-04	\$2,311,770.00	\$0.00	\$2,311,770.00	\$706,163.00	\$706,163.00	\$706,163.00	\$706,163.00	\$1,605,607.00
EFICIENTE RECAUDACION	\$2,311,770.00	\$0.00	\$2,311,770.00	\$706,163.00	\$706,163.00	\$706,163.00	\$706,163.00	\$1,605,607.00
DIRECCION DE TECNOLOC	\$2,311,770.00	\$0.00	\$2,311,770.00	\$706,163.00	\$706,163.00	\$706,163.00	\$706,163.00	\$1,605,607.00

D006 DIRECCION DE FINANZAS

J001 EFICIENTE RECAUDACION DE CUOTAS Y APORTACIONES PARA E PAGO DE PENSIONES Y JUBILACIONES Y PRESTACION DE SERVICIONES MEI

S01-Y01-04

30000 SERVICIOS GENERALES	\$749,020.94	\$0.00	\$749,020.94	\$377,065.53	\$377,065.53	\$377,369.53	\$377,065.53	\$371,955.41
37000 Servicios de traslado y viáticos	\$149,350.00	\$0.00	\$149,350.00	\$900.18	\$900.18	\$1,204.18	\$900.18	\$148,449.82
37100 Pasajes aéreos	\$30,900.00	\$0.00	\$30,900.00	\$0.00	\$0.00	\$0.00	\$0.00	\$30,900.00
37101 Pasajes aéreos	\$30,900.00	\$0.00	\$30,900.00	\$0.00	\$0.00	\$0.00	\$0.00	\$30,900.00
37200 Pasajes terrestres	\$15,450.00	\$0.00	\$15,450.00	\$0.00	\$0.00	\$0.00	\$0.00	\$15,450.00
37201 Pasajes terrestres	\$15,450.00	\$0.00	\$15,450.00	\$0.00	\$0.00	\$0.00	\$0.00	\$15,450.00
37500 Viáticos en el país	\$103,000.00	\$0.00	\$103,000.00	\$900.18	\$900.18	\$1,204.18	\$900.18	\$102,099.82
37501 Viáticos en el país	\$103,000.00	\$0.00	\$103,000.00	\$900.18	\$900.18	\$1,204.18	\$900.18	\$102,099.82
38000 Servicios oficiales	\$36,050.00	\$0.00	\$36,050.00	\$9,730.96	\$9,730.96	\$9,730.96	\$9,730.96	\$26,319.04
38200 Gastos de orden social y cultural	\$25,750.00	\$0.00	\$25,750.00	\$9,730.96	\$9,730.96	\$9,730.96	\$9,730.96	\$16,019.04
38201 Gastos de orden social y cultural	\$25,750.00	\$0.00	\$25,750.00	\$9,730.96	\$9,730.96	\$9,730.96	\$9,730.96	\$16,019.04
38500 Gastos de representación	\$10,300.00	\$0.00	\$10,300.00	\$0.00	\$0.00	\$0.00	\$0.00	\$10,300.00
38501 Gastos de representación	\$10,300.00	\$0.00	\$10,300.00	\$0.00	\$0.00	\$0.00	\$0.00	\$10,300.00
39000 Otros servicios generales	\$563,620.94	\$0.00	\$563,620.94	\$366,434.39	\$366,434.39	\$366,434.39	\$366,434.39	\$197,186.55
39100 Servicios funerarios y de cementer	\$82,400.00	\$0.00	\$82,400.00	\$0.00	\$0.00	\$0.00	\$0.00	\$82,400.00
39101 Servicios funerales y de cementerio	\$82,400.00	\$0.00	\$82,400.00	\$0.00	\$0.00	\$0.00	\$0.00	\$82,400.00
39200 Impuestos y derechos	\$10,300.00	\$0.00	\$10,300.00	\$2,490.00	\$2,490.00	\$2,490.00	\$2,490.00	\$7,810.00
39201 Impuestos y derechos	\$10,300.00	\$0.00	\$10,300.00	\$2,490.00	\$2,490.00	\$2,490.00	\$2,490.00	\$7,810.00
39500 Penas, multas, accesorios y actuali:	\$6,180.00	\$0.00	\$6,180.00	\$0.00	\$0.00	\$0.00	\$0.00	\$6,180.00
39501 Penas, multas, accesorios y actuali:	\$6,180.00	\$0.00	\$6,180.00	\$0.00	\$0.00	\$0.00	\$0.00	\$6,180.00
39800 Impuesto sobre nóminas y otros qu	\$413,240.94	\$0.00	\$413,240.94	\$350,252.00	\$350,252.00	\$350,252.00	\$350,252.00	\$62,988.94
39801 Impuesto sobre nóminas y otros qu	\$413,240.94	\$0.00	\$413,240.94	\$350,252.00	\$350,252.00	\$350,252.00	\$350,252.00	\$62,988.94
39900 Otros servicios generales	\$51,500.00	\$0.00	\$51,500.00	\$13,692.39	\$13,692.39	\$13,692.39	\$13,692.39	\$37,807.61
39901 Otros servicios generales	\$51,500.00	\$0.00	\$51,500.00	\$13,692.39	\$13,692.39	\$13,692.39	\$13,692.39	\$37,807.61
S01-Y01-04	\$749,020.94	\$0.00	\$749,020.94	\$377,065.53	\$377,065.53	\$377,369.53	\$377,065.53	\$371,955.41



INSTITUTO DE PENSIONES DE LOS SERVIDORES PUBLICOS DEL ESTADO DE COLIMA COLIMA

Reporte por Código Programático

Anual

Del 01/ene./2023 Al 30/nov./2023

Fecha y 21/feb./2024

hora de Impresión 11:41 a. m.

Usr: JACQUELINE

Rep rptCodigoProgramatico

Ejercicio del presupuesto	Egreso Aprobado	Ampliaciones/ Reducciones	Egreso Modificado	Egreso Comprometido	Egreso Devengado	Egreso Ejercido	Egreso Pagado	Subejercicio
EFICIENTE RECAUDACION	\$749,020.94	\$0.00	\$749,020.94	\$377,065.53	\$377,065.53	\$377,369.53	\$377,065.53	\$371,955.41
DIRECCION DE FINANZAS	\$749,020.94	\$0.00	\$749,020.94	\$377,065.53	\$377,065.53	\$377,369.53	\$377,065.53	\$371,955.41

D007 DIRECCION DE PRESTACIONES

J001 EFICIENTE RECAUDACION DE CUOTAS Y APORTACIONES PARA E PAGO DE PENSIONES Y JUBILACIONES Y PRESTACION DE SERVICIONES MEI

S01-Y01-04

40000	TRANSFERENCIAS, ASIGNACIOI	\$6,410,565.10	-\$595,833.37	\$5,814,731.73	\$5,234,241.92	\$5,234,241.92	\$5,031,749.18	\$5,234,241.92	\$580,489.81
45000	Pensiones y jubilaciones	\$6,410,565.10	-\$595,833.37	\$5,814,731.73	\$5,234,241.92	\$5,234,241.92	\$5,031,749.18	\$5,234,241.92	\$580,489.81
45100	Pensiones	\$6,410,565.10	-\$595,833.37	\$5,814,731.73	\$5,234,241.92	\$5,234,241.92	\$5,031,749.18	\$5,234,241.92	\$580,489.81
45101	Pensiones	\$6,410,565.10	-\$595,833.37	\$5,814,731.73	\$5,234,241.92	\$5,234,241.92	\$5,031,749.18	\$5,234,241.92	\$580,489.81
	S01-Y01-04	\$6,410,565.10	-\$595,833.37	\$5,814,731.73	\$5,234,241.92	\$5,234,241.92	\$5,031,749.18	\$5,234,241.92	\$580,489.81

D007 DIRECCION DE PRESTACIONES

J001 EFICIENTE RECAUDACION DE CUOTAS Y APORTACIONES PARA E PAGO DE PENSIONES Y JUBILACIONES Y PRESTACION DE SERVICIONES MEI

S01-Y03-04

10000	SERVICIOS PERSONALES	\$0.00	\$2,195,416.74	\$2,195,416.74	\$2,128,104.53	\$2,128,104.53	\$2,128,104.53	\$2,128,104.53	\$67,312.21
15000	Otras prestaciones sociales y econó	\$0.00	\$2,195,416.74	\$2,195,416.74	\$2,128,104.53	\$2,128,104.53	\$2,128,104.53	\$2,128,104.53	\$67,312.21
15200	Indemnizaciones	\$0.00	\$2,195,416.74	\$2,195,416.74	\$2,128,104.53	\$2,128,104.53	\$2,128,104.53	\$2,128,104.53	\$67,312.21
15201	Indemnizaciones	\$0.00	\$2,195,416.74	\$2,195,416.74	\$2,128,104.53	\$2,128,104.53	\$2,128,104.53	\$2,128,104.53	\$67,312.21
30000	SERVICIOS GENERALES	\$0.00	\$825,000.00	\$825,000.00	\$733,714.00	\$733,714.00	\$733,714.00	\$733,714.00	\$91,286.00
33000	Servicios profesionales, científicos,	\$0.00	\$825,000.00	\$825,000.00	\$733,714.00	\$733,714.00	\$733,714.00	\$733,714.00	\$91,286.00
33900	Servicios profesionales, científicos)	\$0.00	\$825,000.00	\$825,000.00	\$733,714.00	\$733,714.00	\$733,714.00	\$733,714.00	\$91,286.00
33901	Servicios profesionales, científicos)	\$0.00	\$825,000.00	\$825,000.00	\$733,714.00	\$733,714.00	\$733,714.00	\$733,714.00	\$91,286.00
40000	TRANSFERENCIAS, ASIGNACIOI	\$0.00	\$473,000,000.00	\$473,000,000.00	\$405,173,276.16	\$405,173,276.16	\$384,806,711.63	\$426,489,162.08	\$67,826,723.84
45000	Pensiones y jubilaciones	\$0.00	\$473,000,000.00	\$473,000,000.00	\$405,173,276.16	\$405,173,276.16	\$384,806,711.63	\$426,489,162.08	\$67,826,723.84
45100	Pensiones	\$0.00	\$473,000,000.00	\$473,000,000.00	\$405,173,276.16	\$405,173,276.16	\$384,806,711.63	\$426,489,162.08	\$67,826,723.84
45101	Pensiones	\$0.00	\$473,000,000.00	\$473,000,000.00	\$405,173,276.16	\$405,173,276.16	\$384,806,711.63	\$426,489,162.08	\$67,826,723.84
	S01-Y03-04	\$0.00	\$476,020,416.74	\$476,020,416.74	\$408,035,094.69	\$408,035,094.69	\$387,668,530.16	\$429,350,980.61	\$67,985,322.05
	EFICIENTE RECAUDACION	\$6,410,565.10	\$475,424,583.37	\$481,835,148.47	\$413,269,336.61	\$413,269,336.61	\$392,700,279.34	\$434,585,222.53	\$68,565,811.86
	DIRECCION DE PRESTACI	\$6,410,565.10	\$475,424,583.37	\$481,835,148.47	\$413,269,336.61	\$413,269,336.61	\$392,700,279.34	\$434,585,222.53	\$68,565,811.86

D008 DIRECCION DE SERVICIOS MEDICOS

T001 SERVICIOS MEDICOS A TRABAJADORES DE LA EDUCACION AGREMIADOS A LA SECCION 39 SNTE

S02-Y02-04

10000	SERVICIOS PERSONALES	\$1,522,757.66	\$0.00	\$1,522,757.66	\$872,213.11	\$872,213.11	\$834,255.87	\$872,213.11	\$650,544.55
-------	----------------------	----------------	--------	----------------	--------------	--------------	--------------	--------------	--------------



INSTITUTO DE PENSIONES DE LOS SERVIDORES PUBLICOS DEL ESTADO DE COLIMA COLIMA

Reporte por Código Programático

Anual

Del 01/ene./2023 Al 30/nov./2023

Fecha y 21/feb./2024

hora de Impresión 11:41 a. m.

Usr: JACQUELINE

Rep: rptCodigoProgramatico

Ejercicio del presupuesto	Egreso Aprobado	Ampliaciones/Reducciones	Egreso Modificado	Egreso Comprometido	Egreso Devengado	Egreso Ejercido	Egreso Pagado	Subejercicio	
11000	Remuneraciones al personal de car	\$130,497.84	\$326,333.37	\$456,831.21	\$263,657.96	\$263,657.96	\$225,700.72	\$263,657.96	\$193,173.25
11300	Sueldos base al personal permaner	\$130,497.84	\$326,333.37	\$456,831.21	\$263,657.96	\$263,657.96	\$225,700.72	\$263,657.96	\$193,173.25
11301	Sueldos	\$81,561.12	\$210,833.37	\$292,394.49	\$187,743.44	\$187,743.44	\$159,786.20	\$187,743.44	\$104,651.05
11302	Sobre sueldos	\$48,936.72	\$115,500.00	\$164,436.72	\$75,914.52	\$75,914.52	\$65,914.52	\$75,914.52	\$88,522.20
12000	Remuneraciones al personal de car	\$308,134.08	\$0.00	\$308,134.08	\$287,743.48	\$287,743.48	\$287,743.48	\$287,743.48	\$20,390.60
12200	Sueldos base al personal eventual	\$308,134.08	\$0.00	\$308,134.08	\$287,743.48	\$287,743.48	\$287,743.48	\$287,743.48	\$20,390.60
12201	Sueldos al personal eventual	\$192,583.92	\$0.00	\$192,583.92	\$180,000.00	\$180,000.00	\$180,000.00	\$180,000.00	\$12,583.92
12202	Sobresueldos al personal eventual	\$115,550.16	\$0.00	\$115,550.16	\$107,743.48	\$107,743.48	\$107,743.48	\$107,743.48	\$7,806.68
13000	Remuneraciones adicionales y espe	\$521,494.87	-\$210,833.37	\$310,661.50	\$120,000.00	\$120,000.00	\$120,000.00	\$120,000.00	\$190,661.50
13100	Primas por años de servicio efectiv	\$7,787.52	\$0.00	\$7,787.52	\$0.00	\$0.00	\$0.00	\$0.00	\$7,787.52
13101	Quinquenio	\$7,787.52	\$0.00	\$7,787.52	\$0.00	\$0.00	\$0.00	\$0.00	\$7,787.52
13200	Primas de vacaciones, dominical y	\$159,754.63	\$0.00	\$159,754.63	\$0.00	\$0.00	\$0.00	\$0.00	\$159,754.63
13201	Prima vacacional	\$22,320.97	\$0.00	\$22,320.97	\$0.00	\$0.00	\$0.00	\$0.00	\$22,320.97
13203	Aguinaldo	\$137,433.66	\$0.00	\$137,433.66	\$0.00	\$0.00	\$0.00	\$0.00	\$137,433.66
13400	Compensaciones	\$353,952.72	-\$210,833.37	\$143,119.35	\$120,000.00	\$120,000.00	\$120,000.00	\$120,000.00	\$23,119.35
13404	Compensación burocracia	\$353,952.72	-\$210,833.37	\$143,119.35	\$120,000.00	\$120,000.00	\$120,000.00	\$120,000.00	\$23,119.35
14000	Seguridad Social	\$77,034.71	\$0.00	\$77,034.71	\$0.00	\$0.00	\$0.00	\$0.00	\$77,034.71
14100	Aportaciones de seguridad social	\$77,034.71	\$0.00	\$77,034.71	\$0.00	\$0.00	\$0.00	\$0.00	\$77,034.71
14101	Aportaciones de seguridad social	\$77,034.71	\$0.00	\$77,034.71	\$0.00	\$0.00	\$0.00	\$0.00	\$77,034.71
15000	Otras prestaciones sociales y econó	\$485,596.16	-\$115,500.00	\$370,096.16	\$200,811.67	\$200,811.67	\$200,811.67	\$200,811.67	\$169,284.49
15400	Prestaciones contractuales	\$333,182.88	-\$115,500.00	\$217,682.88	\$172,722.50	\$172,722.50	\$172,722.50	\$172,722.50	\$44,960.38
15403	Previsión social múltiple	\$6,031.20	\$0.00	\$6,031.20	\$0.00	\$0.00	\$0.00	\$0.00	\$6,031.20
15404	Despensa	\$18,042.72	\$0.00	\$18,042.72	\$0.00	\$0.00	\$0.00	\$0.00	\$18,042.72
15405	Ayuda para renta	\$10,011.84	\$0.00	\$10,011.84	\$0.00	\$0.00	\$0.00	\$0.00	\$10,011.84
15407	Productividad	\$299,097.12	-\$115,500.00	\$183,597.12	\$172,722.50	\$172,722.50	\$172,722.50	\$172,722.50	\$10,874.62
15900	Otras prestaciones sociales y econó	\$152,413.28	\$0.00	\$152,413.28	\$28,089.17	\$28,089.17	\$28,089.17	\$28,089.17	\$124,324.11
15923	Nivelación	\$112,415.76	\$0.00	\$112,415.76	\$0.00	\$0.00	\$0.00	\$0.00	\$112,415.76
15926	Canasta básica	\$33,481.46	\$0.00	\$33,481.46	\$23,990.63	\$23,990.63	\$23,990.63	\$23,990.63	\$9,490.83
15927	Día social de las madres	\$4,098.54	\$0.00	\$4,098.54	\$4,098.54	\$4,098.54	\$4,098.54	\$4,098.54	\$0.00
15943	Nivelacion Complementaria	\$2,417.52	\$0.00	\$2,417.52	\$0.00	\$0.00	\$0.00	\$0.00	\$2,417.52
20000	MATERIALES Y SUMINISTROS	\$36,281,000.00	-\$7,333,333.37	\$28,947,666.63	\$7,904,882.04	\$7,904,882.04	\$6,199,693.37	\$6,137,182.70	\$21,042,784.59
21000	Materiales de administración, emisi	\$201,000.00	\$0.00	\$201,000.00	\$23,852.63	\$23,852.63	\$23,852.63	\$23,852.63	\$177,147.37
21100	Materiales, útiles y equipos menore	\$108,000.00	\$0.00	\$108,000.00	\$23,852.63	\$23,852.63	\$23,852.63	\$23,852.63	\$84,147.37
21101	Materiales, útiles y equipos menore	\$108,000.00	\$0.00	\$108,000.00	\$23,852.63	\$23,852.63	\$23,852.63	\$23,852.63	\$84,147.37
21400	Materiales, útiles y equipos menore	\$60,000.00	\$0.00	\$60,000.00	\$0.00	\$0.00	\$0.00	\$0.00	\$60,000.00
21401	Materiales, útiles y equipos menore	\$60,000.00	\$0.00	\$60,000.00	\$0.00	\$0.00	\$0.00	\$0.00	\$60,000.00
21600	Material de limpieza	\$33,000.00	\$0.00	\$33,000.00	\$0.00	\$0.00	\$0.00	\$0.00	\$33,000.00
21601	Material de limpieza	\$33,000.00	\$0.00	\$33,000.00	\$0.00	\$0.00	\$0.00	\$0.00	\$33,000.00
25000	Productos químicos, farmacéuticos	\$36,080,000.00	-\$7,333,333.37	\$28,746,666.63	\$7,881,029.41	\$7,881,029.41	\$6,175,840.74	\$6,113,330.07	\$20,865,637.22
25300	Medicinas y productos farmacéuticc	\$35,080,000.00	-\$7,333,333.37	\$27,746,666.63	\$7,881,029.41	\$7,881,029.41	\$6,175,840.74	\$6,113,330.07	\$19,865,637.22
25301	Medicinas y productos farmacéuticc	\$35,080,000.00	-\$7,333,333.37	\$27,746,666.63	\$7,881,029.41	\$7,881,029.41	\$6,175,840.74	\$6,113,330.07	\$19,865,637.22



INSTITUTO DE PENSIONES DE LOS SERVIDORES PUBLICOS DEL ESTADO DE COLIMA

COLIMA

Reporte por Código Programático

Anual

Del 01/ene./2023 Al 30/nov./2023

Fecha y 21/feb./2024

hora de Impresión 11:41 a. m.

Usr: JACQUELINE

Rep: rptCodigoProgramatico

Ejercicio del presupuesto		Egreso Aprobado	Ampliaciones/Reducciones	Egreso Modificado	Egreso Comprometido	Egreso Devengado	Egreso Ejercido	Egreso Pagado	Subejercicio
25400	Materiales, accesorios y suministros	\$1,000,000.00	\$0.00	\$1,000,000.00	\$0.00	\$0.00	\$0.00	\$0.00	\$1,000,000.00
25401	Materiales, accesorios y suministros	\$1,000,000.00	\$0.00	\$1,000,000.00	\$0.00	\$0.00	\$0.00	\$0.00	\$1,000,000.00
30000	SERVICIOS GENERALES	\$36,618,914.50	\$7,333,333.26	\$43,952,247.76	\$38,647,636.40	\$41,340,850.31	\$18,534,918.45	\$18,516,639.44	\$2,611,397.45
31000	Servicios básicos	\$150,000.00	\$0.00	\$150,000.00	\$18,706.24	\$18,706.24	\$18,706.24	\$18,706.24	\$131,293.76
31100	Energía eléctrica	\$120,000.00	\$0.00	\$120,000.00	\$0.00	\$0.00	\$0.00	\$0.00	\$120,000.00
31101	Energía eléctrica	\$120,000.00	\$0.00	\$120,000.00	\$0.00	\$0.00	\$0.00	\$0.00	\$120,000.00
31400	Telefonía tradicional	\$30,000.00	\$0.00	\$30,000.00	\$18,706.24	\$18,706.24	\$18,706.24	\$18,706.24	\$11,293.76
31401	Telefonía tradicional	\$30,000.00	\$0.00	\$30,000.00	\$18,706.24	\$18,706.24	\$18,706.24	\$18,706.24	\$11,293.76
32000	Servicios de arrendamiento	\$350,000.04	\$0.00	\$350,000.04	\$0.00	\$0.00	\$0.00	\$0.00	\$350,000.04
32200	Arrendamiento de edificios	\$180,000.00	\$0.00	\$180,000.00	\$0.00	\$0.00	\$0.00	\$0.00	\$180,000.00
32201	Arrendamiento de edificios	\$180,000.00	\$0.00	\$180,000.00	\$0.00	\$0.00	\$0.00	\$0.00	\$180,000.00
32500	Arrendamiento de equipo de transp	\$170,000.04	\$0.00	\$170,000.04	\$0.00	\$0.00	\$0.00	\$0.00	\$170,000.04
32501	Arrendamiento de equipo de transp	\$170,000.04	\$0.00	\$170,000.04	\$0.00	\$0.00	\$0.00	\$0.00	\$170,000.04
33000	Servicios profesionales, científicos,	\$36,080,000.00	\$7,328,302.08	\$43,408,302.08	\$38,628,930.16	\$41,322,144.07	\$18,516,212.21	\$18,497,933.20	\$2,086,158.01
33900	Servicios profesionales, científicos y	\$36,080,000.00	\$7,328,302.08	\$43,408,302.08	\$38,628,930.16	\$41,322,144.07	\$18,516,212.21	\$18,497,933.20	\$2,086,158.01
33901	Servicios profesionales, científicos y	\$36,080,000.00	\$7,328,302.08	\$43,408,302.08	\$38,628,930.16	\$41,322,144.07	\$18,516,212.21	\$18,497,933.20	\$2,086,158.01
35000	Servicios de instalación, reparación	\$10,000.00	\$0.00	\$10,000.00	\$0.00	\$0.00	\$0.00	\$0.00	\$10,000.00
35800	Servicios de limpieza y manejo de c	\$10,000.00	\$0.00	\$10,000.00	\$0.00	\$0.00	\$0.00	\$0.00	\$10,000.00
35801	Servicios de limpieza y manejo de c	\$10,000.00	\$0.00	\$10,000.00	\$0.00	\$0.00	\$0.00	\$0.00	\$10,000.00
39000	Otros servicios generales	\$28,914.46	\$5,031.18	\$33,945.64	\$0.00	\$0.00	\$0.00	\$0.00	\$33,945.64
39800	Impuesto sobre nóminas y otros qu	\$28,914.46	\$5,031.18	\$33,945.64	\$0.00	\$0.00	\$0.00	\$0.00	\$33,945.64
39801	Impuesto sobre nóminas y otros qu	\$28,914.46	\$5,031.18	\$33,945.64	\$0.00	\$0.00	\$0.00	\$0.00	\$33,945.64
40000	TRANSFERENCIAS, ASIGNACIONES	\$149,457.16	\$0.00	\$149,457.16	\$0.00	\$0.00	\$0.00	\$0.00	\$149,457.16
47000	Transferencias a la Seguridad Social	\$149,457.16	\$0.00	\$149,457.16	\$0.00	\$0.00	\$0.00	\$0.00	\$149,457.16
47100	Transferencias por obligación de ley	\$149,457.16	\$0.00	\$149,457.16	\$0.00	\$0.00	\$0.00	\$0.00	\$149,457.16
47101	Aportaciones diferenciadas del Poca	\$149,457.16	\$0.00	\$149,457.16	\$0.00	\$0.00	\$0.00	\$0.00	\$149,457.16
	S02-Y02-04	\$74,572,129.32	-\$0.11	\$74,572,129.21	\$47,424,731.55	\$50,117,945.46	\$25,568,867.69	\$25,526,035.25	\$24,454,183.75
	SERVICIOS MEDICOS A TR	\$74,572,129.32	-\$0.11	\$74,572,129.21	\$47,424,731.55	\$50,117,945.46	\$25,568,867.69	\$25,526,035.25	\$24,454,183.75
	DIRECCION DE SERVICIOS	\$74,572,129.32	-\$0.11	\$74,572,129.21	\$47,424,731.55	\$50,117,945.46	\$25,568,867.69	\$25,526,035.25	\$24,454,183.75
TOTAL GENERAL		\$112,162,782.30	\$476,025,301.51	\$588,188,083.81	\$482,928,526.84	\$485,621,740.75	\$439,863,344.04	\$482,345,716.46	\$102,566,343.06



INSTITUTO DE PENSIONES DE LOS SERVIDORES PUBLICOS COLIMA

Endeudamiento Neto

Del 01/nov./2023 Al 30/nov./2023

Usu: JACQUELINE
Rep: rptEndeudamientoNeto

Fecha y hora de Impresión | 21/feb./2024
11:42 a. m.

Identificación de Crédito o Instrumento	Contratación/Colocación	Amortización	Endeudamiento Neto
	A	B	C=A-B
Créditos Bancarios			
Total Créditos Bancarios	\$0.00	\$0.00	\$0.00
Otros Instrumentos de Deuda			
Total Otros Instrumentos de Deuda	\$0.00	\$0.00	\$0.00
Total	\$0.00	\$0.00	\$0.00



**INSTITUTO DE PENSIONES DE LOS SERVIDORES PUBLICOS
COLIMA**

Intereses de la Deuda

Del 01/nov./2023 Al 30/nov./2023

Usr: JACQUELINE

Rep: rptInteresesdeLaDeuda

Fecha y hora de Impresión | 21/feb./2024
11:42 a. m.

Identificación de Crédito o Instrumento	Devengado	Pagado
Créditos Bancarios		
Total de Intereses de Créditos Bancarios	\$0.00	\$0.00
Otros Instrumentos de Deuda		
Total de Intereses de Otros Instrumentos de Deuda	\$0.00	\$0.00
Total	\$0.00	\$0.00



INSTITUTO DE PENSIONES DE LOS SERVIDORES PUBLICOS COLIMA

Indicadores de Postura Fiscal
del 01/ene./2023 al 30/nov./2023
(Cifras en pesos)

Usu: JACQUELINE
Rep: rptIndicadoresPosturaFiscal

Fecha y hora de Impresión 21/feb./2024
11:43 a. m.

Concepto	Estimado / Aprobado	Devengado	Recaudado / Pagado
I. Ingresos Presupuestarios (I=1+2)	\$112,162,782.30	\$508,977,686.25	\$508,977,686.25
1. Ingresos del Gobierno de la Entidad Federativa	\$112,162,782.30	\$508,977,686.25	\$508,977,686.25
2. Ingresos del Sector Paraestatal	\$0.00	\$0.00	\$0.00
II. Egresos Presupuestarios (II=3+4)	\$112,162,782.30	\$485,621,740.75	\$482,345,716.46
3. Egresos del Gobierno de la Entidad Federativa	\$112,162,782.30	\$485,621,740.75	\$482,345,716.46
4. Egresos del Sector Paraestatal	\$0.00	\$0.00	\$0.00
III. Balance Presupuestario (Superávit o Déficit) (III = I - II)	\$0.00	\$23,355,945.50	\$26,631,969.79

Concepto	Estimado / Aprobado	Devengado	Recaudado / Pagado
III. Balance Presupuestario (Superávit o Déficit)	\$0.00	\$23,355,945.50	\$26,631,969.79
IV. Intereses, Comisiones y Gastos de la Deuda	\$0.00	\$0.00	\$0.00
V. Balance Primario (Superávit o Déficit) (V= III + IV)	\$0.00	\$23,355,945.50	\$26,631,969.79

Concepto	Estimado / Aprobado	Devengado	Recaudado / Pagado
A. Financiamiento	\$0.00	\$0.00	\$0.00
B. Amortización de la deuda	\$0.00	\$0.00	\$0.00
C. Financiamiento Neto	\$0.00	\$0.00	\$0.00



FORMATOS DE LA LEY DE DISCIPLINA FINANCIERA

- **ESTADO DE SITUACIÓN FINANCIERA DETALLADO**
- **INFORME ANALÍTICO DE LA DEUDA PÚBLICA Y OTROS PASIVOS**
- **INFORME ANALÍTICO DE OBLIGACIONES DIFERENTES DE FINANCIAMIENTOS**
- **BALANCE PRESUPUESTARIO**
- **ESTADO ANALÍTICO DE INGRESOS DETALLADO**
- **ESTADO ANALÍTICO DEL EJERCICIO DEL PRESUPUESTO DE EGRESOS DETALLADO**
 - **CLASIFICACIÓN POR OBJETO DEL GASTO**
 - **CLASIFICACIÓN ADMINISTRATIVA**
 - **CLASIFICACIÓN FUNCIONAL**
 - **CLASIFICACIÓN DE SERVICIOS PERSONALES POR CATEGORÍA**

INSTITUTO DE PENSIONES DE LOS SERVIDORES PUBLICOS DEL ESTADO DE COLIMA (a)
Estado de Situación Financiera Detallado - LDF
Al 31 de diciembre de 2022 y al 30 de Noviembre de 2023 (b)
(PESOS)

Concepto (c)	2023 (d)	31 de diciembre de 2022 (e)	Concepto (c)	2023 (d)	31 de diciembre de 2022 (e)
ACTIVO			PASIVO		
Activo Circulante			Activo Circulante		
a. Efectivo y Equivalentes (a=a1+a2+a3+a4+a5+a6+a7)	320,074,847	235,262,282	a. Cuentas por Pagar a Corto Plazo (a=a1+a2+a3+a4+a5+a6+a7+a8+a9)	51,920,979	73,412,226
a1) Efectivo	0	0	a1) Servicios Personales por Pagar a Corto Plazo	24	24
a2) Bancos/Tesorería	320,072,083	235,259,518	a2) Proveedores por Pagar a Corto Plazo	65,273,534	62,557,398
a3) Bancos/Depositos y Otros	0	0	a3) Contralistas por Obras Públicas por Pagar a Corto Plazo	0	0
a4) Inversiones Temporales (Hasta 3 meses)	2,764	2,764	a4) Participaciones y Abortaciones por Pagar a Corto Plazo	0	0
a5) Fondos con Afectación Específica	0	0	a5) Transferencias Otorgadas por Pagar a Corto Plazo	-17,218,240	78,132
a6) Depósitos de Fondos de Terceros en Garantía y/o Administración	0	0	a6) Intereses, Comisiones y Otros Gastos de la Deuda Pública por Pagar a Corto Plazo	0	0
a7) Otros Efectivos y Equivalentes	0	0	a7) Relaciones y Contribuciones por Pagar a Corto Plazo	4,328,802	10,638,806
b. Derechos a Recibir Efectivo o Equivalentes (b=b1+b2+b3+b4+b5+b6+b7)	2,331,923,530	2,205,543,194	a8) Devoluciones de la Ley de Ingresos por Pagar a Corto Plazo	0	0
b1) Inversiones Financieras de Corto Plazo	0	0	a9) Otras Cuentas por Pagar a Corto Plazo	137,865	137,865
b2) Cuentas por Cobrar a Corto Plazo	569,927,197	940,304,996	b. Documentos por Pagar a Corto Plazo (b=b1+b2+b3)	0	0
b3) Deudores Diversos por Cobrar a Corto Plazo	45,763	54,583	b1) Documentos Comerciales por Pagar a Corto Plazo	0	0
b4) Ingresos por Recuperar a Corto Plazo	1,759,211,338	1,262,444,382	b2) Documentos con Contralistas por Obras Públicas por Pagar a Corto Plazo	0	0
b5) Deudores por Anticipos de la Tesorería a Corto Plazo	1,888	1,888	b3) Otros Documentos por Pagar a Corto Plazo	0	0
b6) Préstamos Otorgados a Corto Plazo	0	0	c. Porción a Corto Plazo de la Deuda Pública a Largo Plazo (c=c1+c2)	0	0
b7) Otros Derechos a Recibir Efectivo o Equivalentes a Corto Plazo	2,737,344	2,737,344	c1) Porción a Corto Plazo de la Deuda Pública	0	0
c. Derechos a Recibir Bienes o Servicios (c=c1+c2+c3+c4+c5)	0	0	c2) Porción a Corto Plazo de Arrendamiento Financiero	0	0
c1) Anticipo a Proveedores por Adquisición de Bienes y Prestación de Servicios a Corto Plazo	0	0	d. Títulos y Valores a Corto Plazo	0	0
c2) Anticipo a Proveedores por Adquisición de Bienes Inmuebles y Muebles a Corto Plazo	0	0	e. Pasivos Diferidos a Corto Plazo (e=e1+e2+e3)	20,906,807	20,906,807
c3) Anticipo a Proveedores por Adquisición de Bienes Intangibles a Corto Plazo	0	0	e1) Ingresos Cobrados por Adelantado a Corto Plazo	20,906,807	20,906,807
c4) Anticipo a Contralistas por Obras Públicas a Corto Plazo	0	0	e2) Intereses Cobrados por Adelantado a Corto Plazo	0	0
c5) Otros Derechos a Recibir Bienes o Servicios a Corto Plazo	0	0	e3) Otros Pasivos Diferidos a Corto Plazo	0	0
d. Inventario (d=d1+d2+d3+d4+d5)	0	0	f. Fondos y Bienes de Terceros en Garantía y/o Administración a Corto Plazo (f=f1+f2+f3+f4+f5+f6)	4,354,429	4,764,430
d1) Inventario de Mercancías para Venta	0	0	f1) Fondos en Garantía a Corto Plazo	0	0
d2) Inventario de Mercancías Terminadas	0	0	f2) Fondos en Administración a Corto Plazo	4,354,429	4,764,430
d3) Inventario de Mercancías en Proceso de Elaboración	0	0	f3) Fondos Contingentes a Corto Plazo	0	0
d4) Inventario de Materias Primas, Materiales y Suministros para Producción	0	0	f4) Fondos de Fideicomisos, Mandatos y Contratos Análogos a Corto Plazo	0	0
d5) Bienes en Tránsito	0	0	f5) Otros Fondos de Terceros en Garantía y/o Administración a Corto Plazo	0	0
e. Almacenes	0	0	f6) Valores y Bienes en Garantía a Corto Plazo	0	0
f. Estimación por Pérdida o Deterioro de Activos Circulantes (f=f1+f2)	0	0	g. Provisiones a Corto Plazo (g=g1+g2+g3)	0	0
f1) Estimaciones para Cuentas Incobrables por Derechos a Recibir Efectivo o Equivalentes	0	0	g1) Provisión para Demandas y Juicios a Corto Plazo	0	0
f2) Estimación por Deterioro de Inventarios	0	0	g2) Provisión para Contingencias a Corto Plazo	0	0
g. Otros Activos Circulantes (g=g1+g2+g3+g4)	0	0	g3) Otras Provisiones a Corto Plazo	0	0
g1) Valores en Garantía	0	0	h. Otros Pasivos a Corto Plazo (h=h1+h2+h3)	0	0
g2) Bienes en Garantía (excluye depósitos de fondos)	0	0	h1) Ingresos por Clasificar	0	0
g3) Bienes Derivados de Embargos, Decomisos, Aseguramientos y Dación en Pago	0	0	h2) Recaudación por Participar	0	0
g4) Adquisición con Fondos de Terceros	0	0	h3) Otros Pasivos Circulantes	0	0
IA. Total de Activos Circulantes (IA = a + b + c + d + e + f + g)	2,651,998,377	2,440,805,476	IA. Total de Pasivos Circulantes (IA = a + b + c + d + e + f + g + h)	72,063,346	93,554,593
Activo No Circulante			Activo No Circulante		
a. Inversiones Financieras a Largo Plazo	0	0	a. Cuentas por Pagar a Largo Plazo	0	0
b. Derechos a Recibir Efectivo o Equivalentes a Largo Plazo	560,928,341	472,857,011	b. Documentos por Pagar a Largo Plazo	0	0
c. Bienes Inmuebles, Infraestructura y Construcciones en Proceso	107,348,400	107,348,400	c. Deuda Pública a Largo Plazo	0	0
d. Bienes Muebles	3,273,401	2,575,092	d. Pasivos Diferidos a Largo Plazo	0	0
e. Activos Intangibles	521,593	520,994	e. Fondos y Bienes de Terceros en Garantía y/o en Administración a Largo Plazo	0	0
f. Depreciación, Deterioro y Amortización Acumulada de Bienes	0	0	f. Provisiones a Largo Plazo	0	0
g. Activos Diferidos	0	0	II. Total de Pasivos No Circulantes (II = a + b + c + d + e + f)	0	0
h. Estimación por Pérdida o Deterioro de Activos no Circulantes	0	0	II. Total del Pasivo (II = IA + II B)	72,063,346	93,554,593
i. Otros Activos no Circulantes	0	0	HACIENDA PÚBLICA/PATRIMONIO		
IB. Total de Activos No Circulantes (IB = a + b + c + d + e + f + g + h + i)	672,071,735	583,301,497	IIA. Hacienda Pública/Patrimonio Contribuido (IIA = a + b + c)	2,028,265,042	1,795,566,085
I. Total del Activo (I = IA + IB)	3,324,070,112	3,024,106,973	a. Aportaciones	1,864,464,804	1,631,765,847
			b. Donaciones de Capital	16,229,415	16,229,415
			c. Actualización de la Hacienda Pública/Patrimonio	147,570,823	147,570,823
			IIIB. Hacienda Pública/Patrimonio Generado (IIIB = a + b + c + d + e)	1,223,741,724	1,135,287,366
			a. Resultados del Ejercicio (Ahorro/ Desahorro)	88,674,129	54,848,814
			b. Resultados de Ejercicios Anteriores	1,135,067,595	1,080,438,552
			c. Revalúos	0	0
			d. Reservas	0	0
			e. Rectificaciones de Resultados de Ejercicios Anteriores	0	0
			IIIC. Exceso o Insuficiencia en la Actualización de la Hacienda Pública/Patrimonio (IIIC=a+b)	0	0
			a. Resultado por Posición Monetaria	0	0
			b. Resultado por Tenencia de Activos no Monetarios	0	0
			III. Total Hacienda Pública/Patrimonio (III = IIA + IIIB + IIIC)	3,252,006,766	2,930,853,451
			IV. Total del Pasivo y Hacienda Pública/Patrimonio (IV = II + III)	3,324,070,112	3,024,408,043

INSTITUTO DE PENSIONES DE LOS SERVIDORES PUBLICOS DEL ESTADO DE COLIMA (a)							
Informe Analítico de la Deuda Pública y Otros Pasivos - LDF							
Del 1 de Enero al 30 de Noviembre de 2023 (b)							
(PESOS)							
Denominación de la Deuda Pública y Otros Pasivos (c)	Saldo al 31 de diciembre de 2022 (d)	Disposiciones del Periodo (e)	Amortizaciones del Periodo (f)	Revaluaciones, Reclasificaciones y Otros Ajustes (g)	Saldo Final del Periodo (h) h=d+e-f+g	Pago de Intereses del Periodo (i)	Pago de Comisiones y demás costos asociados durante el Periodo (j)
1. Deuda Pública (1=A+B)	0	0	0	0	0	0	0
A. Corto Plazo (A=a1+a2+a3)	0	0	0	0	0	0	0
a1) Instituciones de Crédito	0	0	0	0	0	0	0
a2) Títulos y Valores	0	0	0	0	0	0	0
a3) Arrendamientos Financieros	0	0	0	0	0	0	0
B. Largo Plazo (B=b1+b2+b3)	0	0	0	0	0	0	0
b1) Instituciones de Crédito	0	0	0	0	0	0	0
b2) Títulos y Valores	0	0	0	0	0	0	0
b3) Arrendamientos Financieros	0	0	0	0	0	0	0
2. Otros Pasivos	93,554,593				72,063,346		
3. Total de la Deuda Pública y Otros Pasivos	93,554,593	0	0	0	72,063,346	0	0
4. Deuda Contingente 1 (informativo)	0	0	0	0	0	0	0
A. Deuda Contingente 1	0				0		
B. Deuda Contingente 2	0				0		
C. Deuda Contingente XX	0				0		
5. Valor de Instrumentos Bono Cupón Cero 2 (Informativo)	0	0	0	0	0	0	0
A. Instrumento Bono Cupón Cero 1	0				0		
B. Instrumento Bono Cupón Cero 2	0				0		
C. Instrumento Bono Cupón Cero XX	0				0		

1. Se refiere a cualquier financiamiento sin fuente o garantía de pago definida, que sea asumido de manera solidaria o subsidiaria por las Entidades Federativas con sus Municipios, organismos descentralizados y empresas de participación estatal mayoritaria y fiduciarios, locales o municipales, y por los Municipios con sus respectivos organismos descentralizados y empresas de participación municipal mayoritaria.

2. Se refiere al valor del Bono Cupón Cero que respalda el pago de los créditos asociados al mismo (Activo).

Obligaciones a Corto Plazo (k)	Monto Contratado (l)	Plazo Pactado (m)	Tasa de Interés (n)	Comisiones y Costos Relacionados (o)	Tasa Efectiva (p)
6. Obligaciones a Corto Plazo (Informativo)	0	0	0	0	0
A. Crédito 1					
B. Crédito 2					
C. Crédito XX					

INSTITUTO DE PENSIONES DE LOS SERVIDORES PÚBLICOS DEL ESTADO DE COLIMA (a)
Balance Presupuestario - LDF
Del 1 de Enero al 30 de Noviembre de 2023 (b)
(PESOS)

Concepto (c)	Estimado/ Aprobado (d)	Devengado	Recaudado/ Pagado
A. Ingresos Totales (A = A1+A2+A3)	112,162,782	508,977,686	508,977,686
A1. Ingresos de Libre Disposición	112,162,782	508,977,686	508,977,686
A2. Transferencias Federales Etiquetadas			
A3. Financiamiento Neto	0	0	0
B. Egresos Presupuestarios¹ (B = B1+B2)	112,162,782	485,621,741	482,345,716
B1. Gasto No Etiquetado (sin incluir Amortización de la Deuda Pública)	112,162,782	485,621,741	482,345,716
B2. Gasto Etiquetado (sin incluir Amortización de la Deuda Pública)			
C. Remanentes del Ejercicio Anterior (C = C1 + C2)	0	0	0
C1. Remanentes de Ingresos de Libre Disposición aplicados en el periodo			
C2. Remanentes de Transferencias Federales Etiquetadas aplicados en el periodo			
I. Balance Presupuestario (I = A - B + C)	0	23,355,946	26,631,970
II. Balance Presupuestario sin Financiamiento Neto (II = I - A3)	0	23,355,946	26,631,970
III. Balance Presupuestario sin Financiamiento Neto y sin Remanentes del Ejercicio Anterior (III= II - C)	0	23,355,946	26,631,970

Concepto	Aprobado	Devengado	Pagado
E. Intereses, Comisiones y Gastos de la Deuda (E = E1+E2)	0	0	0
E1. Intereses, Comisiones y Gastos de la Deuda con Gasto No Etiquetado			
E2. Intereses, Comisiones y Gastos de la Deuda con Gasto Etiquetado			
IV. Balance Primario (IV = III + E)	0	23,355,946	26,631,970

Concepto	Estimado/ Aprobado	Devengado	Recaudado/ Pagado
F. Financiamiento (F = F1 + F2)	0	0	0
F1. Financiamiento con Fuente de Pago de Ingresos de Libre Disposición			
F2. Financiamiento con Fuente de Pago de Transferencias Federales Etiquetadas			
G. Amortización de la Deuda (G = G1 + G2)	0	0	0
G1. Amortización de la Deuda Pública con Gasto No Etiquetado			
G2. Amortización de la Deuda Pública con Gasto Etiquetado			
A3. Financiamiento Neto (A3 = F - G)	0	0	0

Concepto	Estimado/ Aprobado	Devengado	Recaudado/ Pagado
A1. Ingresos de Libre Disposición	112,162,782	508,977,686	508,977,686
A3.1 Financiamiento Neto con Fuente de Pago de Ingresos de Libre Disposición (A3.1 = F1 - G1)	0	0	0
F1. Financiamiento con Fuente de Pago de Ingresos de Libre Disposición	0	0	0
G1. Amortización de la Deuda Pública con Gasto No Etiquetado	0	0	0
B1. Gasto No Etiquetado (sin incluir Amortización de la Deuda Pública)	112,162,782	485,621,741	482,345,716
C1. Remanentes de Ingresos de Libre Disposición aplicados en el periodo		0	0
V. Balance Presupuestario de Recursos Disponibles (V = A1 + A3.1 - B1 + C1)	0	23,355,946	26,631,970
VI. Balance Presupuestario de Recursos Disponibles sin Financiamiento Neto (VI = V - A3.1)	0	23,355,946	26,631,970

Concepto	Estimado/ Aprobado	Devengado	Recaudado/ Pagado
A2. Transferencias Federales Etiquetadas	0	0	0
A3.2 Financiamiento Neto con Fuente de Pago de Transferencias Federales Etiquetadas (A3.2 = F2 – G2)	0	0	0
F2. Financiamiento con Fuente de Pago de Transferencias Federales Etiquetadas	0	0	0
G2. Amortización de la Deuda Pública con Gasto Etiquetado	0	0	0
B2. Gasto Etiquetado (sin incluir Amortización de la Deuda Pública)	0	0	0
C2. Remanentes de Transferencias Federales Etiquetadas aplicados en el periodo		0	0
VII. Balance Presupuestario de Recursos Etiquetados (VII = A2 + A3.2 – B2 + C2)	0	0	0
VIII. Balance Presupuestario de Recursos Etiquetados sin Financiamiento Neto (VIII = VII – A3.2)	0	0	0

INSTITUTO DE PENSIONES DE LOS SERVIDORES PÚBLICOS DEL ESTADO DE COLIMA (a)

Estado Analítico de Ingresos Detallado - LDF

Del 1 de Enero al 30 de Noviembre de 2023 (b)

(PESOS)

Concepto (c)	Ingreso					Diferencia (e)
	Estimado (d)	Ampliaciones/ (Reducciones)	Modificado	Devengado	Recaudado	
Ingresos de Libre Disposición						
A. Impuestos			0			0
B. Cuotas y Aportaciones de Seguridad Social	112,162,782	0	112,162,782	508,847,688	508,847,688	396,684,905
C. Contribuciones de Mejoras			0			0
D. Derechos			0			0
E. Productos			0			0
F. Aprovechamientos	0	0	0	129,999	129,999	129,999
G. Ingresos por Ventas de Bienes y Prestación Servicios			0			0
H. Participaciones (H=h1+h2+h3+h4+h5+h6+h7+h8+h9+h10+h11)	0	0	0	0	0	0
h1) Fondo General de Participaciones			0			0
h2) Fondo de Fomento Municipal			0			0
h3) Fondo de Fiscalización y Recaudación			0			0
h4) Fondo de Compensación			0			0
h5) Fondo de Extracción de Hidrocarburos			0			0
h6) Impuesto Especial Sobre Producción y Servicios			0			0
h7) 0.136% de la Recaudación Federal Participable			0			0
h8) 3.17% Sobre Extracción de Petróleo			0			0
h9) Gasolinas y Diésel			0			0
h10) Fondo del Impuesto Sobre la Renta			0			0
h11) Fondo de Estabilización de los Ingresos de las Entidades Federativas			0			0
I. Incentivos Derivados de la Colaboración Fiscal (I=i1+i2+i3+i4+i5)	0	0	0	0	0	0
i1) Tenencia o Uso de Vehículos			0			0
i2) Fondo de Compensación ISAN			0			0
i3) Impuesto Sobre Automóviles Nuevos			0			0
i4) Fondo de Compensación de Repecos-Intermedios			0			0
i5) Otros Incentivos Económicos			0			0
J. Transferencias y Asignaciones			0			0
K. Convenios	0	0	0	0	0	0
k1) Otros Convenios y Subsidios			0			0
L. Otros Ingresos de Libre Disposición (L=l1+l2)	0	0	0	0	0	0
l1) Participaciones en Ingresos Locales			0			0
l2) Otros Ingresos de Libre Disposición			0			0
I. Total de Ingresos de Libre Disposición (I=A+B+C+D+E+F+G+H+I+J+K+L)	112,162,782	0	112,162,782	508,977,686	508,977,686	396,814,904
Ingresos Excedentes de Ingresos de Libre Disposición						
Transferencias Federales Etiquetadas						
A. Aportaciones (A=a1+a2+a3+a4+a5+a6+a7+a8)	0	0	0	0	0	0
a1) Fondo de Aportaciones para la Nómina Educativa y Gasto Operativo			0			0
a2) Fondo de Aportaciones para los Servicios de Salud			0			0
a3) Fondo de Aportaciones para la Infraestructura Social			0			0
a4) Fondo de Aportaciones para el Fortalecimiento de los Municipios y de las Demarcaciones Territoriales del Distrito Federal			0			0
a5) Fondo de Aportaciones Múltiples			0			0
a6) Fondo de Aportaciones para la Educación Tecnológica y de Adultos			0			0
a7) Fondo de Aportaciones para la Seguridad Pública de los Estados y del Distrito Federal			0			0
a8) Fondo de Aportaciones para el Fortalecimiento de las Entidades Federativas			0			0
B. Convenios (B=b1+b2+b3+b4)	0	0	0	0	0	0
b1) Convenios de Protección Social en Salud			0			0
b2) Convenios de Descentralización			0			0
b3) Convenios de Reasignación			0			0
b4) Otros Convenios y Subsidios			0			0
C. Fondos Distintos de Aportaciones (C=c1+c2)	0	0	0	0	0	0
c1) Fondo para Entidades Federativas y Municipios Productores de Hidrocarburos			0			0
c2) Fondo Minero			0			0
D. Transferencias, Asignaciones, Subsidios y Subvenciones, y Pensiones y Jubilaciones			0			0

INSTITUTO DE PENSIONES DE LOS SERVIDORES PUBLICOS DEL ESTADO DE COLIMA (a)
Estado Analítico del Ejercicio del Presupuesto de Egresos Detallado - LDF
Clasificación por Objeto del Gasto (Capítulo y Concepto)
Del 1 de Enero al 30 de Noviembre de 2023 (b)
(PESOS)

Concepto (c)	Egresos					Subejercicio (e)
	Aprobado (d)	Ampliaciones/ (Reducciones)	Modificado	Devengado	Pagado	
I. Gasto No Etiquetado (I=A+B+C+D+E+F+G+H+I)	112,152,782	449,300,329	561,463,111	485,621,741	482,345,716	75,841,370
A. Servicios Personales (A=a1+a2+a3+a4+a5+a6+a7)	24,431,568	2,395,000	26,826,568	20,281,272	20,281,272	6,545,296
a1) Remuneraciones al Personal de Carácter Permanente	6,387,576	-444,000	5,943,576	4,041,055	4,041,055	1,902,521
a2) Remuneraciones al Personal de Carácter Transitorio	586,485	0	586,485	469,317	469,317	117,168
a3) Remuneraciones Adicionales y Especiales	8,147,489	960,000	9,107,489	6,765,038	6,765,038	2,342,451
a4) Seguridad Social	1,294,284	0	1,294,284	945,665	945,665	348,619
a5) Otras Prestaciones Sociales y Económicas	6,866,564	2,529,000	9,395,564	7,575,359	7,575,359	1,620,205
a6) Previsiones	671,462	-650,000	21,462	0	0	21,462
a7) Pago de Estímulos a Servidores Públicos	677,707	0	677,707	484,838	484,838	192,869
B. Materiales y Suministros (B=b1+b2+b3+b4+b5+b6+b7+b8+b9)	37,015,081	5,329	37,020,410	8,245,019	6,477,320	28,775,391
b1) Materiales de Administración, Emisión de Documentos y Artículos Oficiales	677,478	-5,329	672,149	267,767	267,767	404,382
b2) Alimentos y Utensilios	6,180	0	6,180	3,377	3,377	2,803
b3) Materias Primas y Materiales de Producción y Comercialización	0	0	0	0	0	0
b4) Materiales y Artículos de Construcción y de Reparación	2,060	0	2,060	1,295	1,295	765
b5) Productos Químicos, Farmacéuticos y de Laboratorio	36,080,000	0	36,080,000	7,881,029	6,113,330	28,198,971
b6) Combustibles, Lubrificantes y Aditivos	71,688	10,658	82,346	65,641	65,641	16,705
b7) Vestuario, Blancos, Prendas de Protección y Artículos Deportivos	123,600	0	123,600	9,883	9,883	113,717
b8) Materiales y Suministros Para Seguridad	0	0	0	0	0	0
b9) Herramientas, Refacciones y Accesorios Menores	54,075	0	54,075	16,027	16,027	38,048
C. Servicios Generales (C=c1+c2+c3+c4+c5+c6+c7+c8+c9)	40,839,409	900,000	41,739,409	43,314,091	20,489,881	-1,574,522
c1) Servicios Básicos	315,624	0	315,624	34,608	34,608	281,016
c2) Servicios de Arrendamiento	628,100	0	628,100	22,563	22,563	605,537
c3) Servicios Profesionales, Científicos, Técnicos y Otros Servicios	37,274,800	900,000	38,174,800	42,082,811	19,258,600	-3,908,311
c4) Servicios Financieros, Bancarios y Comerciales	1,426,100	0	1,426,100	600,256	600,256	825,844
c5) Servicios de Instalación, Reparación, Mantenimiento y Conservación	416,850	0	416,850	196,788	196,788	220,062
c6) Servicios de Comunicación Social y Publicidad	0	0	0	0	0	0
c7) Servicios de Traslado y Viáticos	149,350	0	149,350	900	900	148,450
c8) Servicios Oficiales	36,050	0	36,050	9,731	9,731	26,319
c9) Otros Servicios Generales	592,535	0	592,535	366,434	366,434	226,101
D. Transferencias, Asignaciones, Subsidios y Otras Ayudas (D=d1+d2+d3+d4+d5+d6+d7+d8+d9)	8,594,954	446,000,000	454,594,954	413,082,450	434,398,336	41,512,504
d1) Transferencias Internas y Asignaciones al Sector Público	0	0	0	0	0	0
d2) Transferencias al Resto del Sector Público	0	0	0	0	0	0
d3) Subsidios y Subvenciones	0	0	0	0	0	0
d4) Ayudas Sociales	0	0	0	0	0	0
d5) Pensiones y Jubilaciones	6,410,565	445,350,000	451,760,565	410,407,518	431,723,404	41,353,047
d6) Transferencias a Fideicomisos, Mandatos y Otros Análogos	0	0	0	0	0	0
d7) Transferencias a la Seguridad Social	2,184,389	650,000	2,834,389	2,674,932	2,674,932	159,457
d8) Donativos	0	0	0	0	0	0
d9) Transferencias al Exterior	0	0	0	0	0	0
E. Bienes Muebles, Inmuebles e Intangibles (E=e1+e2+e3+e4+e5+e6+e7+e8+e9)	1,281,770	0	1,281,770	698,908	698,908	582,862
e1) Mobiliario y Equipo de Administración	596,370	0	596,370	224,165	224,165	372,205
e2) Mobiliario y Equipo Educativo y Recreativo	10,300	0	10,300	0	0	10,300
e3) Equipo e Instrumental Médico y de Laboratorio	0	0	0	0	0	0
e4) Vehículos y Equipo de Transporte	500,000	0	500,000	474,144	474,144	25,856
e5) Equipo de Defensa y Seguridad	0	0	0	0	0	0
e6) Maquinaria, Otros Equipos y Herramientas	41,200	0	41,200	0	0	41,200
e7) Activos Biológicos	0	0	0	0	0	0
e8) Bienes Inmuebles	0	0	0	0	0	0
e9) Activos Intangibles	133,900	0	133,900	599	599	133,301
F. Inversión Pública (F=f1+f2+f3)	0	0	0	0	0	0
f1) Obra Pública en Bienes de Dominio Público	0	0	0	0	0	0
f2) Obra Pública en Bienes Propios	0	0	0	0	0	0
f3) Proyectos Productivos y Acciones de Fomento	0	0	0	0	0	0
G. Inversiones Financieras y Otras Provisiones (G=g1+g2+g3+g4+g5+g6+g7)	0	0	0	0	0	0
g1) Inversiones Para el Fomento de Actividades Productivas	0	0	0	0	0	0
g2) Acciones y Participaciones de Capital	0	0	0	0	0	0
g3) Compra de Títulos y Valores	0	0	0	0	0	0
g4) Concesión de Préstamos	0	0	0	0	0	0
g5) Inversiones en Fideicomisos, Mandatos y Otros Análogos	0	0	0	0	0	0
Fideicomiso de Desastres Naturales (Informativo)	0	0	0	0	0	0
g6) Otras Inversiones Financieras	0	0	0	0	0	0
g7) Provisiones para Contingencias y Otras Erogaciones Especiales	0	0	0	0	0	0
H. Participaciones y Aportaciones (H=h1+h2+h3)	0	0	0	0	0	0
h1) Participaciones	0	0	0	0	0	0
h2) Aportaciones	0	0	0	0	0	0
h3) Convenios	0	0	0	0	0	0
I. Deuda Pública (I=i1+i2+i3+i4+i5+i6+i7)	0	0	0	0	0	0
i1) Amortización de la Deuda Pública	0	0	0	0	0	0
i2) Intereses de la Deuda Pública	0	0	0	0	0	0
i3) Comisiones de la Deuda Pública	0	0	0	0	0	0
i4) Gastos de la Deuda Pública	0	0	0	0	0	0
i5) Costo por Coberturas	0	0	0	0	0	0
i6) Apoyos Financieros	0	0	0	0	0	0
i7) Adeudos de Ejercicios Fiscales Anteriores (ADEFAS)	0	0	0	0	0	0

INSTITUTO DE PENSIONES DE LOS SERVIDORES PUBLICOS DEL ESTADO DE COLIMA (a)

Estado Analítico del Ejercicio del Presupuesto de Egresos Detallado - LDF

Clasificación por Objeto del Gasto (Capítulo y Concepto)

Del 1 de Enero al 30 de Noviembre de 2023 (b)

(PESOS)

Concepto (c)	Egresos					Subejercicio (e)
	Aprobado (d)	Ampliaciones/ (Reducciones)	Modificado	Devengado	Pagado	
II. Gasto Etiquetado (II=A+B+C+D+E+F+G+H+I)	0	0	0	0	0	0
A. Servicios Personales (A=a1+a2+a3+a4+a5+a6+a7)	0	0	0	0	0	0
a1) Remuneraciones al Personal de Carácter Permanente	0	0	0	0	0	0
a2) Remuneraciones al Personal de Carácter Transitorio	0	0	0	0	0	0
a3) Remuneraciones Adicionales y Especiales	0	0	0	0	0	0
a4) Seguridad Social	0	0	0	0	0	0
a5) Otras Prestaciones Sociales y Económicas	0	0	0	0	0	0
a6) Previsiones	0	0	0	0	0	0
a7) Pago de Estímulos a Servidores Públicos	0	0	0	0	0	0
B. Materiales y Suministros (B=b1+b2+b3+b4+b5+b6+b7+b8+b9)	0	0	0	0	0	0
b1) Materiales de Administración, Emisión de Documentos y Artículos Oficiales	0	0	0	0	0	0
b2) Alimentos y Utensilios	0	0	0	0	0	0
b3) Materias Primas y Materiales de Producción y Comercialización	0	0	0	0	0	0
b4) Materiales y Artículos de Construcción y de Reparación	0	0	0	0	0	0
b5) Productos Químicos, Farmacéuticos y de Laboratorio	0	0	0	0	0	0
b6) Combustibles, Lubricantes y Aditivos	0	0	0	0	0	0
b7) Vestuario, Blancos, Prendas de Protección y Artículos Deportivos	0	0	0	0	0	0
b8) Materiales y Suministros Para Seguridad	0	0	0	0	0	0
b9) Herramientas, Refacciones y Accesorios Menores	0	0	0	0	0	0
C. Servicios Generales (C=c1+c2+c3+c4+c5+c6+c7+c8+c9)	0	0	0	0	0	0
c1) Servicios Básicos	0	0	0	0	0	0
c2) Servicios de Arrendamiento	0	0	0	0	0	0
c3) Servicios Profesionales, Científicos, Técnicos y Otros Servicios	0	0	0	0	0	0
c4) Servicios Financieros, Bancarios y Comerciales	0	0	0	0	0	0
c5) Servicios de Instalación, Reparación, Mantenimiento y Conservación	0	0	0	0	0	0
c6) Servicios de Comunicación Social y Publicidad	0	0	0	0	0	0
c7) Servicios de Traslado y Viáticos	0	0	0	0	0	0
c8) Servicios Oficiales	0	0	0	0	0	0
c9) Otros Servicios Generales	0	0	0	0	0	0
D. Transferencias, Asignaciones, Subsidios y Otras Ayudas (D=d1+d2+d3+d4+d5+d6+d7+d8+d9)	0	0	0	0	0	0
d1) Transferencias Internas y Asignaciones al Sector Público	0	0	0	0	0	0
d2) Transferencias al Resto del Sector Público	0	0	0	0	0	0
d3) Subsidios y Subvenciones	0	0	0	0	0	0
d4) Ayudas Sociales	0	0	0	0	0	0
d5) Pensiones y Jubilaciones	0	0	0	0	0	0
d6) Transferencias a Fideicomisos, Mandatos y Otros Análogos	0	0	0	0	0	0
d7) Transferencias a la Seguridad Social	0	0	0	0	0	0
d8) Donativos	0	0	0	0	0	0
d9) Transferencias al Exterior	0	0	0	0	0	0
E. Bienes Muebles, Inmuebles e Intangibles (E=e1+e2+e3+e4+e5+e6+e7+e8+e9)	0	0	0	0	0	0
e1) Mobiliario y Equipo de Administración	0	0	0	0	0	0
e2) Mobiliario y Equipo Educativo y Recreativo	0	0	0	0	0	0
e3) Equipo e Instrumental Médico y de Laboratorio	0	0	0	0	0	0
e4) Vehículos y Equipo de Transporte	0	0	0	0	0	0
e5) Equipo de Defensa y Seguridad	0	0	0	0	0	0
e6) Maquinaria, Otros Equipos y Herramientas	0	0	0	0	0	0
e7) Activos Biológicos	0	0	0	0	0	0
e8) Bienes Inmuebles	0	0	0	0	0	0
e9) Activos Intangibles	0	0	0	0	0	0
F. Inversión Pública (F=f1+f2+f3)	0	0	0	0	0	0
f1) Obra Pública en Bienes de Dominio Público	0	0	0	0	0	0
f2) Obra Pública en Bienes Propios	0	0	0	0	0	0
f3) Proyectos Productivos y Acciones de Fomento	0	0	0	0	0	0
G. Inversiones Financieras y Otras Provisiones (G=g1+g2+g3+g4+g5+g6+g7)	0	0	0	0	0	0
g1) Inversiones Para el Fomento de Actividades Productivas	0	0	0	0	0	0
g2) Acciones y Participaciones de Capital	0	0	0	0	0	0
g3) Compra de Títulos y Valores	0	0	0	0	0	0
g4) Concesión de Préstamos	0	0	0	0	0	0
g5) Inversiones en Fideicomisos, Mandatos y Otros Análogos	0	0	0	0	0	0
Fideicomiso de Desastres Naturales (Informativo)	0	0	0	0	0	0
g6) Otras Inversiones Financieras	0	0	0	0	0	0
g7) Provisiones para Contingencias y Otras Erogaciones Especiales	0	0	0	0	0	0
H. Participaciones y Aportaciones (H=h1+h2+h3)	0	0	0	0	0	0
h1) Participaciones	0	0	0	0	0	0
h2) Aportaciones	0	0	0	0	0	0
h3) Convenios	0	0	0	0	0	0
I. Deuda Pública (I=i1+i2+i3+i4+i5+i6+i7)	0	0	0	0	0	0
i1) Amortización de la Deuda Pública	0	0	0	0	0	0
i2) Intereses de la Deuda Pública	0	0	0	0	0	0
i3) Comisiones de la Deuda Pública	0	0	0	0	0	0
i4) Gastos de la Deuda Pública	0	0	0	0	0	0
i5) Costo por Coberturas	0	0	0	0	0	0
i6) Apoyos Financieros	0	0	0	0	0	0
i7) Adeudos de Ejercicios Fiscales Anteriores (ADEFAS)	0	0	0	0	0	0
III. Total de Egresos (III = I + II)	112,162,782	449,300,329	561,463,111	485,621,741	482,345,716	75,841,370

INSTITUTO DE PENSIONES DE LOS SERVIDORES PUBLICOS DEL ESTADO DE COLIMA (a)
Estado Analítico del Ejercicio del Presupuesto de Egresos Detallado - LDF
Clasificación Administrativa
Del 1 de Enero al 30 de Noviembre de 2023 (b)
(PESOS)

Concepto (c)	Egresos					Subejercicio (e)
	Aprobado (d)	Ampliaciones/ (Reducciones)	Modificado	Devengado	Pagado	
I. Gasto No Etiquetado (I=A+B+C+D+E+F+G+H)	112,162,782	449,300,329	561,463,111	485,621,741	482,345,716	75,841,370
DIRECCION GENERAL	22,908,810	0	22,908,810	17,280,954	17,280,954	5,627,856
DIRECCION ADMINISTRATIVA	734,081	5,329	739,410	340,137	340,137	399,273
DIRECCION DE CONTRALORIA	1,087,474	0	1,087,474	254,950	254,950	832,524
DIRECCION DE ASUNTO JURIDICOS	3,388,932	650,000	4,038,932	3,275,188	3,275,188	763,744
DIRECCION DE TECNOLOGIAS DE LA INFORMACION	2,311,770	0	2,311,770	706,163	706,163	1,605,607
DIRECCION DE FINANZAS	749,021	0	749,021	377,066	377,066	371,955
DIRECCION DE PRESTACIONES	6,410,565	448,645,000	455,055,565	413,269,337	434,585,223	41,786,228
DIRECCION DE SERVICIOS MEDICOS	74,572,129	0	74,572,129	50,117,945	25,526,035	24,454,184
II. Gasto Etiquetado (II=A+B+C+D+E+F+G+H)	0	0	0	0	0	0
DIRECCION GENERAL	0	0	0	0	0	0
DIRECCION ADMINISTRATIVA	0	0	0	0	0	0
DIRECCION DE CONTRALORIA	0	0	0	0	0	0
DIRECCION DE ASUNTO JURIDICOS	0	0	0	0	0	0
DIRECCION DE TECNOLOGIAS DE LA INFORMACION	0	0	0	0	0	0
DIRECCION DE FINANZAS	0	0	0	0	0	0
DIRECCION DE PRESTACIONES	0	0	0	0	0	0
DIRECCION DE SERVICIOS MEDICOS	0	0	0	0	0	0
III. Total de Egresos (III = I + II)	112,162,782	449,300,329	561,463,111	485,621,741	482,345,716	75,841,370



INSTITUTO DE PENSIONES DE LOS SERVIDORES PUBLICOS DEL ESTADO DE COLIMA COLIMA

Estado Analítico del Ejercicio del Presupuesto de Egresos

Clasificación Funcional (Finalidad y Función)

PY. Proceso: Y01 | Del 01/ene./2023 Al 30/nov./2023

Fecha y 21/feb./2024

hora de Impresión 11:59 a. m.

Usr: JACQUELINE

Rep: rptEstadoPresupuestoEgresos_FN3

Concepto	Egresos					Subejercicio
	Aprobado	Ampliaciones / (Reducciones)	Modificado	Devengado	Pagado	
	1	2	3=(1+2)	4	5	6 = (3 - 4)
Total del Gasto	\$37,590,652.98	\$5,328.94	\$37,595,981.92	\$27,468,700.60	\$27,468,700.60	\$10,127,281.32


INSTITUTO DE PENSIONES DE LOS SERVIDORES PUBLICOS DEL ESTADO DE COLIMA (a)
Estado Analítico del Ejercicio del Presupuesto de Egresos Detallado - LDF
Clasificación de Servicios Personales por Categoría
Del 1 de Enero al 30 de Noviembre de 2023 (b)
(PESOS)

Concepto (c)	Egresos					Subejercicio (e)
	Aprobado (d)	Ampliaciones/ (Reducciones)	Modificado	Devengado	Pagado	
I. Gasto No Etiquetado (I=A+B+C+D+E+F)	24,431,568	2,395,000	26,826,568	20,281,272	20,281,272	6,545,296
A. Personal Administrativo y de Servicio Público	24,431,568	2,395,000	26,826,568	20,281,272	20,281,272	6,545,296
B. Magisterio			0			0
C. Servicios de Salud (C=c1+c2)	0	0	0	0	0	0
c1) Personal Administrativo			0			0
c2) Personal Médico, Paramédico y afin			0			0
D. Seguridad Pública			0			0
E. Gastos asociados a la implementación de nuevas leyes federales o reformas a las mismas (E = e1 + e2)	0	0	0	0	0	0
e1) Nombre del Programa o Ley 1			0			0
e2) Nombre del Programa o Ley 2			0			0
F. Sentencias laborales definitivas			0			0
II. Gasto Etiquetado (II=A+B+C+D+E+F)	0	0	0	0	0	0
A. Personal Administrativo y de Servicio Público			0			0
B. Magisterio			0			0
C. Servicios de Salud (C=c1+c2)	0	0	0	0	0	0
c1) Personal Administrativo			0			0
c2) Personal Médico, Paramédico y afin			0			0
D. Seguridad Pública			0			0
E. Gastos asociados a la implementación de nuevas leyes federales o reformas a las mismas (E = e1 + e2)	0	0	0	0	0	0
e1) Nombre del Programa o Ley 1			0			0
e2) Nombre del Programa o Ley 2			0			0
F. Sentencias laborales definitivas			0			0
III. Total del Gasto en Servicios Personales (III = I + II)	24,431,568	2,395,000	26,826,568	20,281,272	20,281,272	6,545,296



TRANSPARENCIA

**[http://www.ipecol.col.gob.mx
/transparencia/Articulo29](http://www.ipecol.col.gob.mx/transparencia/Articulo29)**



IDECOL